



SBS


SAVOIR BIEN SATISFAIRE

MOBILIER INTERIEUR / EXTERIEUR

- . Collectivités
- . Restauration
- . Terrasse



stamp



stamp



Histoire

stamp



Fondée en 1948 par le designer et chef d'entreprise Henry Massonnet, la maison Stamp a marqué et marque encore l'univers du mobilier contemporain.

Précurseur inventif, c'est au sein de la « Plastic Vallée » dans l'Ain que la société Stamp a conçu le cultissime tabouret tam-tam. Cette création devenue « Icône Pop » préfigure d'autres innovations industrielles comme la conception du premier fauteuil monobloc en résine.

A la pointe du design et de l'innovation, la société Stamp a vu son histoire ponctuée de récompenses pour la qualité de ses produits et son « savoir-penser/savoir-fabriquer ».

Largement primée par le Janus de l'industrie, le certificat des awards en design ou encore le prix de l'expansion, la société Stamp s'est démarquée au fil du temps par son pôle de recherche et développement toujours en phase avec les besoins de son époque.

Dates clés :

1948	Fondation STAMP
1 SIÈGE CULTE	Tabouret TamTam
1973	1ère assise monobloc en polypropylène injecté
1974	Oscar du meuble
1980	Janus de l'industrie
74 ANS	D'expérience et d'expertise
+ 500 000	Sièges vendus par an
+ 350	Références
+ 150	Brevets

Parce qu'il est essentiel aujourd'hui de choisir des objets qui nous ressemblent, des objets qui valorisent notre image par le design, Stamp propose une nouvelle façon d'appréhender le mobilier et de réaliser une installation ou un environnement singulier.

L'expérience de plus de 70 ans en tant que fabricant distributeur de mobilier, le goût des matières, la pureté des lignes, la personnalisation, autant d'atouts que Stamp met à la portée de ses clients grâce à son offre éclectique et sélective.

La philosophie adoptée par Stamp garantit l'alliance du design à la qualité des produits sélectionnés ; la satisfaction de nos clients en est le témoignage !

Stamp c'est :

Une entreprise Française


Des produits conçus pour durer

Des matériaux recyclés ou recyclables

Un service commercial qui assure le développement de notre activité en France

Un service administratif et financier qui s'assure du respect de la réglementation

Un service marketing qui développe nos collections et s'assure qu'elles répondent à vos attentes ainsi que notre image de marque via nos réseaux sociaux



Savoir-faire

tamtam

TAMTAM POP

10.0016



Red Banana Purple Orange Noir White



Pinky Navy Silver Curaçao Flamingo Curry



Mojito Azur Or Cuivre Argent Corail



Terracotta NEW Lin NEW

Tabouret polypropylène



TAMTAM KRYSTAL

10.004



Candy Mango Indigo Onyx Lime Cherry

Tabouret krystal



TAMTAM CHROME

10.0013



Argent Or Cuivre Titane White Noir

Tabouret polypropylène



Prune



TAMTAM KRYSTAL

TAMBAR

11.001



Bleu



Noir



Blanc d'hiver

Tabouret polyéthylène | Teinté dans la masse | Repose-pieds en bois



38 75



6,5 1 - 2



01 - 44 **Barock 'Inchair**

45 - 98 **Designer's Chair**

99 - 120 **Fantastik Plastique**

121 - 164 **Acessoires & Compléments**

165 - 194 **Plateaux**

195 - 224 **Piètements**

225 - 244 **Tables**

245 - 296 **Rétro Bistrot**

297 - 358 **Eléganz Bar**

359 - 398 **Eléganz Lounge**

399 - 422 **Resto & Co**

425 - 468 **Nuancier**

Catégories

A

ADONE	155
AIR	60
AKINA	398
ALFA	126
ALINA ELEGANZ	334
ALINA LOUNGE	366
ALISSA	338
ALISSA LOUNGE	366
AMANDINE	394
AMBROSIA	313, 314
AMBROSIA DE LUXE	305
ARCHER	348
ARES	230
ASSIA	140
ATLANTIC	230
ATLANTICO	126
ATTIC	92
AUSTIN	409
AXEL	419

B

BAHAMAS	42
BAKE	94
BARBADE	42
BAXTER	269, 273
BERLIN	252
BEY	403
BIT	84
BLIZARD	152
BOLERO	118
BORA	42
BOUCHON	273
BOUCHON MD	241
BOX	104
BREEZE	144
BROOKE	370

C

CAFE	284
CANCALE	15
CANOVA	421
CAPRICCIO	126
CHAMOIS MD	241
CHESTER	269, 273
CLEA	303
CLOVER	374
COLOMBUS	412

COMO	352
CORDOBA GRAPHIC	11, 18
CORDOBA PERSONNALISABLE	39
COSTA	92
COTTI	345
CRICKET	385
CROSS	70
CUBE	415

D

DAFNE	109
DAYTONA	114
DEAUVILLE	40
DENVER	244
DINO	370
DISCO	378
DIVA	104
DOHA	33
DOGA	72, 236
DONA	292
DOT	136
DRISSE	39

E

EASY	139
ELEGANCE	345
EOLO	148
ERIKA	104

F

FADO	92
FARO	280
FELIX	264
FELIX LUXE	413
FINN	277
FIORI	303
FLEXO	152
FORMENTERA	152
FUSION	258, 260

G

GALICE	295
GENESIS ALTO	137
GIANO	108
GLADYS	280

H

HANN	309
HANGAR	134
HELEN	57
HELIOSA	164
HERMAN	12
HOME FITTING PARTY	132
HOT	258, 260
HOT TABLE	228

J

JAMAICA	114
JAVA	149
JOY	82
JUNGLE	29

K

KEY WEST	348
KOMODO	75, 76, 236
KONI	143
KRISTEN	12

L

LANA	336
LANA LOUNGE	368
LAVA	352
LEONA	317
LOFT	66
LOLITA	269
LOVE	269, 273
LUCILLA	137
LUCY	66
LUNA STRIPE	97
LYZ	293

M

MADALENA	293
MAGEE	330
MAMBO	118
MANILLE	318
MARCEL	64
MARVY	135
MELINE	305
MELTEM	145
METRO	409
MIAMI	112

MILL	258, 260
MINOSSE	156
MIYA	267
MODENE	21
MODULES PARTY	162
MOLENE	11
MONDEGO	396
MONTMARTRE	11, 18
MONZA	18
MORZINE II	284
MOSLEY	12
MUNDUK	254
MY BIG LIGHT	138

N

NAGANO	394
NAPOLEON	394
NARVA	403
NEBULA	140
NET	84, 86, 237
NET TABLE	224
NEW ALEXANDRA	363
NEW BONNIE	363
NEW CHICAGO	325, 326
NEW MOZART	339
NEW PORT	319, 320
NEW RAVEL	343
NEW VERDI	341
NODO	253
NOON	94
NORDIC	24, 25

O

OCEAN	236
ODEON	354
OLYMPIA	108
OLYMPO	156
OMEGA	317
ONE	239
OPERA	37
OTTO	414

P

PACIFIC	106
PACIFIC BAIN DE SOLEIL	128
PALMA	104

PANACOTTA	315
PANAMA	114
PANAMA BANQUETTE	398
PARIS	51, 233
PATIO	141
PEANUTS	139
PIEDS PARASOLS	159, 160
PIGALE	15
PISE	288
POP	236

R

RAP	90
REGENCE	350
RENO	405
RIO	230
RIVA	88
ROCK	376
RONDO	339

S

SACHER	310
SALSA M2	394
SAN DIEGO	412
SANDRO	311
SANTANA	31
SANTORIN	254
SAVANNAH	29
SELENE	109
SEMIFREDO	309
SEPARATEURS	158, 160
SHELL	374
SIG	259
SIROCCO	146
SIRTAKI M2	394
SIRTAKI M4	118
SISAL	35
SKY	66
SKY TABLE	239
SKY PRO	66
SLICE	132
SMARTY	277
SOPHIA	292
SORBET	310
SOREN	345
SPRITZ	237
STRIPES	138
SUGAR	143
SUSY	262

T

TAGO	280
TAGO LOUNGE	374
TAI MAI	136
TALIS	415
TALK	407
TANGO	118
TEAM	323
TOLEDE	295
TOLEDO	37
TOM	57
TONGA	376
TOPAZE	292
TRENDY	249
TRILL	80
TWINS	132
TWIST	275

U

UMA	323
-----	-----

V

VARIATION	241
VATICANO	372
VENERE	122
VENITIA GRAPHIC 2	15
VENITIA GRAPHIC 3	15
VENITIA GRAPHIC 2 TAB	18
VERONE	357
VIGO	148
VINCENNES	11
VIVALDI	354

W

WAREHOUSE	258
WAVE BAIN DE SOLEIL	128
WAVE PORTE-REVUE	132
WENDY	398

X

X SERA S	97
----------	----

Z

ZENY	345
------	-----

Barok 'Inchair

stamp

NEWS

NEWS NEWS NEWS NEWS NEWS NEWS

NEWS NEWS NEWS NEWS NEWS NEWS NEWS NEWS NEWS NEWS NEWS NEWS

Herman



Kristen



Kristen

Molène



NEWS NEWS NEWS NEWS NEWS NEWS

NEWS NEWS NEWS NEWS NEWS NEWS

NEWS NEWS NEWS NEWS NEWS NEWS

NEWS NEWS NEWS NEWS NEWS NEWS



Modène



Montmartre



Cordoba

NEWS NEWS NEWS NEWS NEWS NEWS

NEWS NEWS NEWS NEWS NEWS NEWS

FOCUS BAROK

FOCUS BAROK





















MOLENE / RETRO 3B / STRATIFIE MOULE CERCLE N°1





































Molène

BAROK 'INCHAIR



<p>MOLENE</p>	<p>12.133</p>		<p>VINCENNES</p>	<p>12.120</p>	
<div data-bbox="143 201 551 507">  </div> <div data-bbox="143 528 448 571"> <p>White/Dove Green White/Blue NEW</p> </div> <div data-bbox="143 608 819 628"> <p>Chaise structure aluminium rotin naturel Assise et dossier tressage wicker bicolore</p> </div> <div data-bbox="143 703 667 770">  </div>			<div data-bbox="1144 212 1588 512">  </div> <div data-bbox="1144 528 1496 549"> <p>Blanc/Bordeaux Camel/Noir</p> </div> <div data-bbox="1144 608 1821 628"> <p>Bridge structure aluminium rotin naturel Assise et dossier tressage wicker bicolore</p> </div> <div data-bbox="1144 703 1673 770">  </div>		
<p>MONTMARTRE</p>	<p>12.306</p>	 	<p>CORDOBA GRAPHIC</p>	<p>12.117</p>	 
<div data-bbox="152 887 336 1187">  </div> <div data-bbox="143 1206 224 1227"> <p>Beige/Gris</p> </div> <div data-bbox="143 1283 884 1303"> <p>Chaise structure aluminium wood brown Assise et dossier tressage wicker damier bicolore</p> </div> <div data-bbox="143 1378 667 1445">  </div>			<div data-bbox="1160 887 1357 1187">  </div> <div data-bbox="1144 1206 1225 1227"> <p>Beige/Gris</p> </div> <div data-bbox="1144 1283 1899 1303"> <p>Fauteuil structure aluminium wood brown Assise et dossier tressage wicker damier bicolore</p> </div> <div data-bbox="1144 1378 1673 1445">  </div>		

<p>MOSLEY</p>	<p>12.132</p>			
 <p>White/Dove Grey</p> <p>Bridge structure aluminium rotin naturel Assise et dossier tressage wicker bicolore</p> <div style="display: flex; justify-content: space-between; align-items: flex-end;"> <div style="display: flex; gap: 10px;">  61  57  45  76 </div> <div style="display: flex; gap: 10px;">  3,7  1  x4  2 </div> </div>			<p>KRISTEN</p> <p>12.307</p>     <p>Noire Gris/Blanc/Moka</p> <p>Chaise structure aluminium wood Assise tressage wicker</p> <div style="display: flex; justify-content: space-between; align-items: flex-end;"> <div style="display: flex; gap: 10px;">  57  45  45  84 </div> <div style="display: flex; gap: 10px;">  3,2  1  x4  2 </div> </div>	
<p>HERMAN</p>	<p>12.308</p>	 	 <p>Gris/Blanc/Moka</p> <p>Banc structure aluminium wood Assise tressage wicker</p> <div style="display: flex; justify-content: space-between; align-items: flex-end;"> <div style="display: flex; gap: 10px;">  59  117  45  85 </div> <div style="display: flex; gap: 10px;">  6,6  1  x4  2 </div> </div>	



PIGALE / RETRO 3B / STRATIFIE CERCLE N°1



MOSLEY / COOPER 4B / COMPACT ARRONDI N°7



VINCENNES / RAFALE 4B / STRATIFIE MOULE N°1



VINCENNES / RETRO 4B / STRATIFIE CERCLE N°1

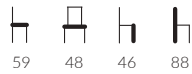
CANCALE

12.131



Black & White

Chaise structure aluminium rotin naturel | Assise et dossier tressage wicker bicolore



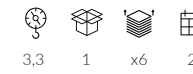
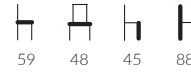
VENITIA GRAPHIC 2

12.124.002



White/Dove grey

Chaise structure aluminium rotin naturel | Assise et dossier tressage wicker bicolore



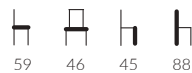
PIGALE

12.138



Black/Red/Dove blue

Chaise structure aluminium rotin naturel | Assise et dossier tressage wicker multicolore



VENITIA GRAPHIC 3

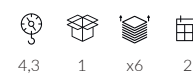
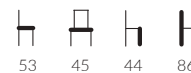
12.124.003



Bordeaux/Ivoire

Café/Crème

Chaise structure aluminium wood | Assise et dossier tressage wicker bicolore















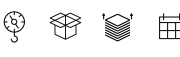







VENITIA GRAPHIC 2 / EMPIRE LATERAL / COMPACT AILE D'AVION N°5



VENITIA GRAPHIC 3 / CALYPSO 4B / STRATIFIE MOULE N°2

<p>MONZA</p>	<p>12.219</p>		<p>VENITIA GRAPHIC 2</p>	<p>12.224.045</p>	
 <p>— White/Dove grey*</p> <p>Fauteuil structure aluminium wood brown ou rotin naturel Assise et dossier tressage wicker bicolore *STOCK LIMITÉ</p> <div style="display: flex; justify-content: space-between; align-items: flex-end;"> <div style="display: flex; gap: 10px;">  <p>58 56 45 83</p> </div> <div style="display: flex; gap: 10px;">  <p>4,5 1 x4 2</p> </div> </div>			 <p>— White/Dove grey*</p> <p>Tabouret structure aluminium wood naturel Assise et dossier tressage wicker bicolore *STOCK LIMITÉ</p> <div style="display: flex; justify-content: space-between; align-items: flex-end;"> <div style="display: flex; gap: 10px;">  <p>40 45</p> </div> <div style="display: flex; gap: 10px;">  <p>2,2 1 - 2</p> </div> </div>		
<p>MONTMARTRE</p>	<p>12.306</p>		<p>CORDOBA GRAPHIC</p>	<p>12.117</p>	
 <p>— Noir/Blanc*</p> <p>Chaise structure aluminium wood brown Assise et dossier tressage wicker damier *STOCK LIMITÉ</p> <div style="display: flex; justify-content: space-between; align-items: flex-end;"> <div style="display: flex; gap: 10px;">  <p>56 47 44 85</p> </div> <div style="display: flex; gap: 10px;">  <p>3,8 1 x6 2</p> </div> </div>			 <p>— Noir/Blanc*</p> <p>Fauteuil structure aluminium wood brown Assise et dossier tressage wicker bicolore *STOCK LIMITÉ</p> <div style="display: flex; justify-content: space-between; align-items: flex-end;"> <div style="display: flex; gap: 10px;">  <p>57 57 45 82</p> </div> <div style="display: flex; gap: 10px;">  <p>3,9 1 x6 2</p> </div> </div>		



MONZA / RAFALE 4B / COMPACT AILE D'AVION N°5





















MONTMARTRE / RETRO 4B / STRATIFIE CERCLE N°1



BAROK 1INCHAIR

MODENE / MISTRAL 4B / STRATIFIE MOULE N°2

<p>MODENE</p>	<p>12.177</p>		<p>MODENE</p>	<p>12.178</p>	
<div style="display: flex; justify-content: space-around;"> <div data-bbox="129 201 331 512">  <p>— Brown</p> </div> <div data-bbox="405 201 607 512">  <p>— Black silver</p> </div> <div data-bbox="696 201 882 512">  <p>— Diamant Beige / Chocolat NEW</p> </div> </div> <p>Chaise structure aluminium wood ou black Assise et dossier textylène</p> <div style="display: flex; justify-content: space-between; margin-top: 20px;"> <div data-bbox="152 703 338 767">  <p>58 46 46 86</p> </div> <div data-bbox="479 703 665 767">  <p>3,1 1 x6 2</p> </div> </div>			<div style="display: flex; justify-content: space-around;"> <div data-bbox="1144 201 1346 512">  <p>— Brown</p> </div> <div data-bbox="1420 201 1621 512">  <p>— Black silver</p> </div> <div data-bbox="1688 201 1890 512">  <p>— Diamant Beige / Chocolat NEW</p> </div> </div> <p>Fauteuil structure aluminium wood ou black Assise et dossier textylène</p> <div style="display: flex; justify-content: space-between; margin-top: 20px;"> <div data-bbox="1160 703 1346 767">  <p>57 57 46 82</p> </div> <div data-bbox="1480 703 1666 767">  <p>3,5 1 x6 2</p> </div> </div>		
<p>MODENE</p>	<p>12.179</p>				
<div style="display: flex; justify-content: space-around;"> <div data-bbox="136 879 309 1198">  <p>— Brown</p> </div> <div data-bbox="412 879 584 1198">  <p>— Black silver</p> </div> </div> <p>Fauteuil de bar structure aluminium wood ou black Assise et dossier textylène</p> <div style="display: flex; justify-content: space-between; margin-top: 20px;"> <div data-bbox="152 1385 338 1449">  <p>62 56 77 114</p> </div> <div data-bbox="479 1385 665 1449">  <p>4,2 1 x2 2</p> </div> </div>					

























MODENE / COOPER 4B / COMPACT AILE D'AVION N°5



FAUTEUIL NORDIC / RAFALE 4B / COMPACT ARRONDI N°7

NORDIC	16.028	
 <p data-bbox="1193 531 1234 550">Perle</p> <p data-bbox="1193 598 1753 639">Fauteuil bas structure aluminium naturel Tressage rope dark grey Coussin d'assise</p> <div data-bbox="1205 703 1391 770">  <p data-bbox="1205 751 1391 770">72 62 44 76</p> </div> <div data-bbox="1541 703 1727 770">  <p data-bbox="1541 751 1727 770">9 1 - 2</p> </div>		
NORDIC	16.029	
 <p data-bbox="1193 1214 1234 1233">Perle</p> <p data-bbox="1193 1281 1794 1323">Banquette basse structure aluminium naturel Tressage rope dark grey Coussin d'assise</p> <div data-bbox="1205 1386 1391 1453">  <p data-bbox="1205 1437 1391 1453">72 127 44 76</p> </div> <div data-bbox="1541 1386 1727 1453">  <p data-bbox="1541 1437 1727 1453">17 1 - 2</p> </div>		

<p>NORDIC</p>	<p>12.140</p>		<p>NORDIC</p>	<p>12.141</p>	
 <p>Perle</p> <p>Chaise structure aluminium naturel Tressage rope dark grey Coussin d'assise gris Option coussin personnalisé</p> <div data-bbox="152 702 667 774">  <p>61 49 45 76 3,1 1 x4 2</p> </div>			 <p>Perle</p> <p>Fauteuil structure aluminium naturel Tressage rope dark grey Coussin d'assise gris Option coussin personnalisé</p> <div data-bbox="1153 702 1668 774">  <p>62 56 45 76 4 1 - 2</p> </div>		
<p>NORDIC</p>	<p>12.142</p>		<p>NORDIC</p>	<p>16.030</p>	
 <p>Perle</p> <p>Chaise haute structure aluminium naturel Tressage rope dark grey Coussin d'assise gris Option coussin personnalisé</p> <div data-bbox="152 1388 667 1460">  <p>61 49 80 110 4,1 1 - 2</p> </div>			 <p>Perle</p> <p>Table basse structure aluminium naturel Plateau oblong compact grey</p> <div data-bbox="1176 1388 1668 1460">  <p>110 65 44,5 18 1 - 2</p> </div>		



BAROK 1 INCHAIR

NORDIC / COOPER 4B / COMPACT ARRONDI N°7













JUNGLE / COOPER 4B / COMPACT AILE D'AVION N°5



JUNGLE / COOPER 4B / COMPACT AILE D'AVION N°5



























SAVANNAH / CALYPSO 4B / STRATIFIE MOULE N°2

SAVANNAH	12.302		JUNGLE	12.305	
 <p data-bbox="145 526 515 550">Nature Wash/White*</p> <p data-bbox="145 598 840 646">Fauteuil structure aluminium wood ou antique grey Assise et dossier tressage wicker *STOCK LIMITE</p> <div data-bbox="145 702 672 774">  <p data-bbox="145 750 672 774">64 58 46 89 4 1 x8 2</p> </div>			 <p data-bbox="1142 526 1288 550">Brown/Anthracite</p> <p data-bbox="1142 606 1646 630">Bridge structure anthracite Tressage fil avec coussin d'assise</p> <div data-bbox="1142 702 1680 774">  <p data-bbox="1142 750 1680 774">54 57 45 76 3,2 1 x4 2</p> </div>		
SAVANNAH	12.301				
 <p data-bbox="145 1212 224 1236">Nature</p> <p data-bbox="145 1292 705 1316">Chaise structure aluminium wood Assise et dossier tressage wicker</p> <div data-bbox="145 1388 672 1460">  <p data-bbox="145 1436 672 1460">68 47 45 93 3 1 x4 2</p> </div>					

JUNGLE



SAVANNAH / COOPER 4B / COMPACT AILE D'AVION N°5









SANTANA	12.319	
<div style="display: flex; justify-content: space-around; align-items: center;"> <div style="text-align: center;">  Nature </div> <div style="text-align: center;">  Vert </div> <div style="text-align: center;">  Bleu </div> </div> <p>Fauteuil structure aluminium anthracite Assise et dossier corde</p> <div style="display: flex; justify-content: space-between; align-items: center;"> <div style="display: flex; gap: 10px;">  60  56  46  78 </div> <div style="display: flex; gap: 10px;">  3,1  1  x6  2 </div> </div>		
SANTANA	12.320	  NEW
<div style="display: flex; justify-content: space-around; align-items: center;"> <div style="text-align: center;">  Nature </div> <div style="text-align: center;">  Vert </div> </div> <p>Chaise haute structure aluminium anthracite Assise et dossier corde</p> <div style="display: flex; justify-content: space-between; align-items: center;"> <div style="display: flex; gap: 10px;">  58  46  75  105 </div> <div style="display: flex; gap: 10px;">  3,3  1  x0  2 </div> </div>		




SANTANA / MISTRAL 4B / COMPACT ARRONDI N°7
















SANTANA / MISTRAL 4B / COMPACT ARRONDI N°7

DOHA	12.303	
 <p data-bbox="143 523 188 549">— Taupe</p> <p data-bbox="143 608 725 628">Fauteuil structure aluminium anthracite Dossier ruban et coussin taupe</p> <div data-bbox="152 703 667 772">   <p data-bbox="152 751 338 772">57 56 46 75</p> <p data-bbox="479 751 667 772">4,4 1 x4 2</p> </div>		
DOHA	12.304	
 <p data-bbox="143 1208 188 1233">— Taupe</p> <p data-bbox="143 1292 770 1313">Fauteuil haut structure aluminium anthracite Dossier ruban et coussin taupe</p> <div data-bbox="152 1388 667 1457">   <p data-bbox="152 1433 338 1457">61,5 51,5 72 101,5</p> <p data-bbox="479 1433 667 1457">5,2 1 - 2</p> </div>		



DOHA / MISTRAL / STRATIFIE MOULE N°2



<p>SISAL</p>	<p>16.024</p>		<p>SISAL</p>	<p>16.024</p>	
 <p>Table basse structure aluminium anthracite</p> <div data-bbox="152 707 320 770">  <p>90 60 35</p> </div> <div data-bbox="472 707 663 770">  <p>6,1 1 - 2</p> </div>			 <p>Canapé structure aluminium anthracite Dossier ruban taupe et coussin taupe</p> <div data-bbox="1160 707 1350 770">  <p>72 137 47 69</p> </div> <div data-bbox="1480 707 1671 770">  <p>17,8 1 - 2</p> </div>		
<p>SISAL</p>	<p>16.024</p>				
 <p>Fauteuil structure aluminium anthracite Dossier ruban taupe et coussin taupe</p> <div data-bbox="143 1385 333 1449">  <p>72 80 47 69</p> </div> <div data-bbox="463 1385 654 1449">  <p>11,2 1 - 2</p> </div>					








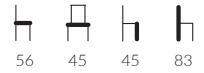




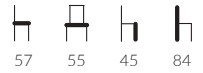



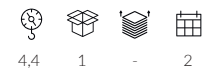
SET SISAL



OPERA



OPERA / COOPER 4B / COMPACT CHANT DROIT N°6

<p>OPERA</p>	<p>13.025</p>		<p>TOLEDO</p>	<p>12.135</p>	
<div data-bbox="145 215 313 510">  </div> <div data-bbox="414 215 593 510">  </div> <div data-bbox="134 526 235 558"> <p>— Rouge/Blanc</p> </div> <div data-bbox="414 526 515 558"> <p>— Black/White</p> </div> <div data-bbox="134 606 772 638"> <p>Chaise pliante structure métal noir Assise et dossier tressage wicker bicolore</p> </div> <div data-bbox="145 702 347 774">  <p>50 40 47 90</p> </div> <div data-bbox="470 702 672 774">  <p>6,1 1 - 2</p> </div>			<div data-bbox="1142 199 1355 510">  </div> <div data-bbox="1142 526 1243 558"> <p>— Noir / Gris*</p> </div> <div data-bbox="1142 590 1736 646"> <p>Chaise structure aluminium wood grey Assise tressage wicker bicolore *STOCK LIMITÉ</p> </div> <div data-bbox="1153 702 1355 774">  <p>56 45 45 83</p> </div> <div data-bbox="1478 702 1680 774">  <p>3,4 1 x6 2</p> </div>		
<p>TOLEDO</p>	<p>12.136</p>		<p>TOLEDO</p>	<p>12.137</p>	
<div data-bbox="145 885 380 1204">  </div> <div data-bbox="134 1212 235 1244"> <p>— Noir / Gris*</p> </div> <div data-bbox="134 1276 739 1332"> <p>Fauteuil structure aluminium wood grey Assise tressage wicker bicolore *STOCK LIMITÉ</p> </div> <div data-bbox="145 1388 347 1460">  <p>57 55 45 84</p> </div> <div data-bbox="470 1388 672 1460">  <p>4,2 1 x6 2</p> </div>			<div data-bbox="1153 885 1344 1197">  </div> <div data-bbox="1142 1212 1243 1244"> <p>— Noir / Gris*</p> </div> <div data-bbox="1142 1276 1758 1332"> <p>Tabouret structure aluminium wood grey Assise tressage wicker bicolore *STOCK LIMITÉ</p> </div> <div data-bbox="1153 1388 1355 1460">  <p>47 53 76 102</p> </div> <div data-bbox="1478 1388 1680 1460">  <p>4,4 1 - 2</p> </div>		
























TOLEDO



TOLEDO / COOPER 4B / COMPACT CHANT DROIT N°6



CORDOBA PERSONNALISABLE / COOPER 4B / COMPACT AILE D'AVION N°5

CORDOBA PERSONNALISABLE	12.117	
<div style="display: flex; justify-content: space-around; align-items: center;"> <div style="text-align: center;">  <p>Gris*</p> </div> <div style="text-align: center;">  <p>Bleu*</p> </div> <div style="text-align: center;">  <p>Rouge*</p> </div> </div> <p>Fauteuil structure aluminium imitation rotin Assise et dossier Toile Batyline® Ferrari Possibilité de personnalisation du dossier *STOCK LIMITÉ</p> <div style="display: flex; justify-content: space-between; align-items: center;"> <div style="display: flex; gap: 10px;">  54  57,5  45  82 </div> <div style="display: flex; gap: 10px;">  4  20p  x6  6 </div> </div>		
DRISSE	12.317	
<div style="text-align: center;">  </div> <p>Nature*</p> <p>Chaise structure aluminium noir Assise et dossier corde Avec coussin *STOCK LIMITÉ</p> <div style="display: flex; justify-content: space-between; align-items: center;"> <div style="display: flex; gap: 10px;">  61  46  45  80 </div> <div style="display: flex; gap: 10px;">  2,8  1  x6  2 </div> </div>		

DEAUVILLE	12.870 / 12.871	
------------------	------------------------	--



Textilène uni

Fauteuil structure aluminim anodisé silver | Assise et dossier textilène uni ou ajouré
12.870 assise et dossier Romagna uni
12.871 assise et dossier Milano ajouré



DEAUVILLE	15.870 / 15.871	
------------------	------------------------	--















TWN ajouré

Fauteuil structure bois de frêne imprégné de 2 bains d'huile de lin jaunet | Assise et dossier textilène uni ou ajouré
15.870 assise et dossier Romagna uni
15.871 assise et dossier Milano ajouré



DEAUVILLE



<p>BORA</p>	<p>12.101</p>		<p>BORA</p>	<p>12.102</p>			
 <p> — Gris cendre* — Brandy </p> <p>Fauteuil structure aluminium brillant Tressage wicker fil rond *STOCK LIMITÉ</p> 		 <p> — Gris cendre* — Brandy </p> <p>Fauteuil de bar structure aluminium brillant Tressage wicker fil rond *STOCK LIMITÉ</p> 		<p>BAHAMAS</p> <p>12.111</p> 		<p>BARBADE</p> <p>12.251</p> 	
 <p> — Noir — Brandy </p> <p>Fauteuil structure aluminium brillant Tressage wicker fil rond</p> 		 <p> — Gris agathe </p> <p>Fauteuil structure aluminium brillant Tressage wicker bicolore</p> 					



BORA / COOPER 4B / STRATIFIE MOULE N°2



BAROK 1INCHAIR

BARBADE / COOPER 4B / COMPACT AILE D'AVION N°5

An outdoor dining area featuring several white plastic tables and chairs with a perforated design. The furniture is arranged on a wooden deck overlooking a blue ocean. In the background, there are palm trees, a stone wall, and closed patio umbrellas. The scene is bright and sunny.

Designer's Chair

stamp

NEWS

NEWS NEWS NEWS NEWS NEWS NEWS



Helen



Paris

NEWS NEWS NEWS NEWS NEWS NEWS NEWS NEWS NEWS NEWS NEWS NEWS

Paris



NEWS NEWS NEWS NEWS NEWS NEWS

NEWS NEWS NEWS NEWS NEWS NEWS

FOCUS DESIGNER

FOCUS DESIGNER





HELEN	11.045		PARIS	11.046	
					
<p>Dark Grey Marsala Taupe Vert Olive</p>			<p>Dark Grey Marsala Taupe Noir</p>		
<p>Chaise structure polypropylène Renforcé fibre de verre Assise et dossier à lattes</p>  <p>59 50 47 84 4,2 1 x8 2</p>			<p>Fauteuil structure polypropylène Renforcé fibre de verre Assise et dossier à lattes</p>  <p>59 58 47 84 5 1 x8 2</p>		
PARIS RELAX	11.043	 	PARIS BANC LOUNGE	11.042	 
					
<p>Noir Dark Grey Taupe Vert Olive</p>			<p>Noir Dark Grey Vert Olive</p>		
<p>Fauteuil bas structure polypropylène Renforcé fibre de verre Assise et dossier à lattes</p>  <p>70 68 40 76 5,5 1 x8 2</p>			<p>Banc structure polypropylène Renforcé fibre de verre Assise et dossier à lattes</p>  <p>70 116 40 75 11 1 x4 2</p>		



CHAISE HELEN / FAUTEUIL PARIS / TABLE SKY



CHAISE HELEN / COOPER 4B / COMPACT ARRONDI N°7





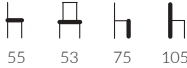





PARIS RELAX / PARIS TABLE BASSE



PARIS RELAX / PARIS LOUNGE BANC / PARIS TABLE BASSE



HELEN / MD SKY

HELEN	11.044	NEW 
 <p data-bbox="136 523 896 550">Noir Marsala Vert Olive Taupe</p> <p data-bbox="136 608 860 632">Chaise haute structure polypropylène Renforcé fibre de verre Assise et dossier à lattes</p> <div data-bbox="152 703 909 770">  55 53 75 105 4,2 1 x4 2  </div>		
TOM	11.047	
 <p data-bbox="136 1217 689 1241">Noir Taupe Vert Olive</p> <p data-bbox="136 1299 748 1323">Tabouret structure polypropylène Renforcé fibre de verre Assise ajourée</p> <div data-bbox="152 1390 819 1457">  36 75 4 1 - 2  </div>		













TOM TABOURET / MD SKY



DESIGNER'S CHAIR

HELEN / MD SKY



<p>AIR</p>	<p>11.095</p>		<p>AIR</p>	<p>11.093</p>	
					
<p>Noir Rouge Tourterelle</p>			<p>Noir Rouge Tourterelle</p>		
<p>Chaise structure polypropylène Renforcé fibre de verre Assise et dossier perforés</p>			<p>Fauteuil structure polypropylène Renforcé fibre de verre Assise et dossier perforés</p>		
 <p>60 50 44 82 3,7 1 x4 2</p>			 <p>60 57 44 81 3,8 1 x4 2</p>		
<p>AIR</p>	<p>11.094</p>				
					
<p>Noir Rouge Tourterelle</p>					
<p>Chaise haute structure polypropylène Renforcé fibre de verre Assise et dossier perforés</p>					
 <p>53 45 75 105 5 1 - 2</p>					



AIR / MISTRAL 4B / COMPACT AILE D'AVION N°5













AIR



MARCEL / TABLE SKY















MARCEL

<p>MARCEL</p>	<p>11.192</p>		<p>MARCEL</p>	<p>11.193</p>	
					
<p>Noir Vert Olive Tourterelle</p>			<p>Noir Vert Olive Tourterelle</p>		
<p>Chaise structure polypropylène Renforcé fibre de verre Assise et dossier perforés</p>			<p>Fauteuil structure polypropylène Renforcé fibre de verre Assise et dossier perforés</p>		
					
<p>MARCEL</p>	<p>11.194</p>				
					
<p>Noir Vert Olive Tourterelle</p>					
<p>Chaise haute structure polypropylène Renforcé fibre de verre Assise et dossier perforés</p> 					



CHAISE LUCY / CHAISE HAUTE MARCEL / COOPER / COMPACT AILE D'AVION N°5

<p>LUCY</p>	<p>11.190</p>		<p>LOFT</p>	<p>11.191</p>	
					
<p>Noir Vert Olive Tourterelle</p>			<p>Noir Vert Olive Tourterelle</p>		
<p>Chaise structure polypropylène Renforcé fibre de verre Assise et dossier perforés</p>			<p>Fauteuil structure polypropylène Renforcé fibre de verre Assise et dossier perforés</p>		
 <p>53 45 45 82 3,3 1 x6 2</p>			 <p>53 54 45 82 3,7 1 x6 2</p>		
<p>SKY PRO</p>	<p>11.035</p>		<p>SKY</p>	<p>11.033</p>	
					
<p>Tourterelle Marsala Noir Vert Olive</p>			<p>Tourterelle* Noir* Blanc*</p>		
<p>Fauteuil structure polypropylène Renforcé fibre de verre Assise et dossier perforés</p>			<p>Chaise basse structure polypropylène Renforcé fibre de verre Assise et dossier perforés *STOCK LIMITE</p>		
 <p>60 54 45 81 4,5 1 x4 2</p>			 <p>71 60 38 83 5,2 1 - 2</p>		



























FAUTEUIL LOFT / TABLE SKY



FAUTEUIL SKY PRO / TABLE SKY





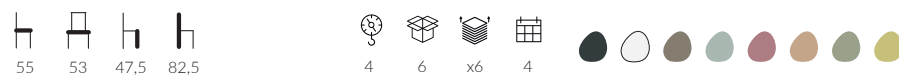
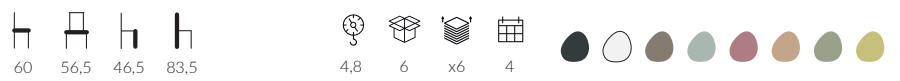




CROSS / TABLE SKY

CROSS	11.039.000	
<div style="display: flex; justify-content: space-around; align-items: center;">    </div> <div style="display: flex; justify-content: space-around; margin-top: 10px;"> Noir Vert Olive Taupe </div> <p style="text-align: center; margin-top: 10px;">Chaise structure polypropylène Renforcé fibre de verre Assise pleine et dossier en croix</p> <div style="display: flex; justify-content: space-between; align-items: center; margin-top: 10px;"> <div style="display: flex; gap: 10px;">     </div> <div style="display: flex; gap: 10px;">     </div> </div> <div style="display: flex; justify-content: space-between; margin-top: 5px;"> 51 51 44 87 3,6 1 x6 2 </div>		
CROSS	11.039.075	
<div style="display: flex; justify-content: space-around; align-items: center;">    </div> <div style="display: flex; justify-content: space-around; margin-top: 10px;"> Noir Vert Olive Taupe </div> <p style="text-align: center; margin-top: 10px;">Chaise haute structure polypropylène Renforcé fibre de verre Assise pleine et dossier en croix</p> <div style="display: flex; justify-content: space-between; align-items: center; margin-top: 10px;"> <div style="display: flex; gap: 10px;">     </div> <div style="display: flex; gap: 10px;">     </div> </div> <div style="display: flex; justify-content: space-between; margin-top: 5px;"> 52 45 75 106 4,8 1 - 2 </div>		



CHAISE HAUTE CROSS



<p>DOGA</p>	<p>11.102</p>		<p>DOGA</p>	<p>11.103</p>	
					
<p>Anthracite Marsala Menthe</p>			<p>Anthracite Marsala Menthe</p>		
<p>Chaise structure polypropylène Renforcé fibre de verre Entièrement recyclable</p>			<p>Fauteuil structure polypropylène Renforcé fibre de verre Entièrement recyclable</p>		
 <p>55 53 47,5 82,5 4 6 x6 4</p>			 <p>60 56,5 46,5 83,5 4,8 6 x6 4</p>		
<p>DOGA</p>	<p>11.104</p>		<p>DOGA</p>	<p>11.105</p>	
					
<p>Cappuccino Blanc Tabac</p>			<p>Cappuccino Vert Agave Pera</p>		
<p>Fauteuil bas structure polypropylène Renforcé fibre de verre Entièrement recyclable</p>			<p>Chaise haute structure polypropylène Renforcé fibre de verre Entièrement recyclable</p>		
 <p>75,5 70 41,5 76 6,1 4 x4 4</p>			 <p>49,5 51 75 100 5,1 4 x4 4</p>		















DESIGNER'S CHAIR



KOMODO	11.164	
<p>Pouf structure polypropylène Renforcé fibre de verre blanc, anthracite, taupe ou vert agave Coussins coloris selon nuancier Tissus</p>		
 72	 72	 47
 7.5	 1	 -
		 4

KOMODO	11.165	
<p>Table basse structure polypropylène Renforcé fibre de verre blanc, anthracite, taupe ou vert agave Disponible avec ou sans verre securit</p>		
 70	 70	 33
 6.7/11,4	 1	 -
		 4



<p>KOMODO</p>	<p>11.160</p>		<p>KOMODO</p>	<p>11.161</p>			
 <p>Taupe/Rosa</p> <p>Chaufeuse structure polypropylène Renforcé fibre de verre blanc, anthracite, taupe ou vert agave Coussins coloris selon nuancier Tissus</p> <div data-bbox="145 694 672 774">  <p>78 72 47 88 10,9 1 - 4</p> </div>		 <p>Taupe/Rosa</p> <p>Chaufeuse avec accoudoir gauche ou droit structure polypropylène Renforcé fibre de verre blanc, anthracite, taupe ou vert agave Coussins coloris selon nuancier Tissus</p> <div data-bbox="1153 694 1680 774">  <p>78 72 47 88 12,6 1 - 4</p> </div>		<p>KOMODO</p> <p>11.162</p>  <p>Taupe/Rosa</p> <p>Chaufeuse avec 2 accoudoirs structure polypropylène Renforcé fibre de verre blanc, anthracite, taupe ou vert agave Coussins coloris selon nuancier Tissus</p> <div data-bbox="145 1380 672 1460">  <p>78 79 47 88 14,3 1 - 4</p> </div>		<p>KOMODO</p> <p>11.163</p>  <p>Taupe/Rosa</p> <p>Chaufeuse d'angle structure polypropylène Renforcé fibre de verre blanc, anthracite, taupe ou vert agave Coussins coloris selon nuancier Tissus</p> <div data-bbox="1153 1380 1680 1460">  <p>78 78 47 88 14 1 - 4</p> </div>	



KOMODO



KOMODO









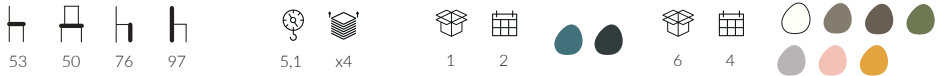

KOMODO



TRILL













TRILL

<p>TRILL</p>	<p>11.155</p>		<p>TRILL</p>	<p>11.156</p>	
					
<p>Ottanio Anthracite Vert Agave</p>			<p>Ottanio Vert Agave Anthracite</p>		
<p>Chaise structure polypropylène Renforcé fibre de verre</p>			<p>Fauteuil structure polypropylène Renforcé fibre de verre</p>		
					
<p>TRILL</p>	<p>11.157.076</p>		<p>TRILL MINI</p>	<p>11.157.065</p>	
					
<p>Ottanio Vert Agave Anthracite</p>			<p>Senape Taupe Rose</p>		
<p>Chaise haute structure polypropylène Renforcé fibre de verre</p>			<p>Chaise haute structure polypropylène Renforcé fibre de verre</p>		
					











JOY / OURAGAN 4B / COMPACT AILE D'AVION N°5

<p>JOY</p>	<p>11.013</p>		<p>JOY</p>	<p>11.012</p>	
					
<p>Anthracite Aqua Bleu Taupe</p>			<p>Anthracite Aqua Bleu Taupe</p>		
<p>Chaise structure polypropylène Renforcé fibre de verre</p>			<p>Fauteuil structure polypropylène Renforcé fibre de verre</p>		
 <p>53,5 49 45,5 79,5 3,9 1 x6 2</p>			 <p>53,5 56 45,5 79,5 4,1 1 x6 2</p>		
<p>JOY</p>	<p>11.014</p>				
					
<p>Anthracite Aqua Bleu Taupe</p>					
<p>Chaise haute structure polypropylène Renforcé fibre de verre</p>  <p>51 48 75 100 4,5 1 - 2</p>					



NET

<p>BIT</p>	<p>11.115</p>		<p>NET</p>	<p>11.116</p>	
					
<p>Ambré Anthracite Taupe</p>			<p>Anthracite Taupe Ambré</p>		
<p>Chaise structure polypropylène Renforcé fibre de verre Assise et dossier perforés</p>  <p>55 52 47 84 3,5 x12 1 4 ● ● ● ○ ● ●</p>			<p>Fauteuil structure polypropylène Renforcé fibre de verre Assise et dossier perforés Coussin en option</p>  <p>58,5 60,5 46,5 80 4 x8 1 4 ● ● ● ○ ● ●</p>		
<p>NET</p>	<p>11.119.076</p>		<p>NET MINI</p>	<p>11.119.065</p>	
					
<p>Anthracite Taupe Ambré</p>			<p>Corail Blanc Vert Salice</p>		
<p>Chaise haute structure polypropylène Renforcé fibre de verre Assise et dossier perforés</p>  <p>53 49 76 102 4,4 x4 4 4 ● ● ● ○ ● ●</p>			<p>Chaise haute structure polypropylène Renforcé fibre de verre Assise et dossier perforés</p>  <p>51 49 65 90 4,2 4 x4 4 ● ● ● ○ ● ●</p>		



NET



NET LOUNGE

NET RELAX	11.117	NET LOUNGE	11.114
------------------	---------------	-------------------	---------------



Vert Salice Corail Ambre Anthracite

Fauteuil bas structure polypropylène | Renforcé fibre de verre | Assise et dossier perforés | Coussin en option

71 67 41,5 86,5 4,7 1 x8 4 ● ● ● ● ● ○



Vert Salice Taupe Ambre Corail

Fauteuil lounge structure polypropylène | Renforcé fibre de verre | Assise et dossier perforés

90 61,5 42 99 5,3 4 - 4 ● ● ● ● ● ○

NET BANC	11.118	
-----------------	---------------	--



Corail Blanc Taupe Ambre

Banc structure polypropylène | Renforcé fibre de verre | Assise et dossier perforés | Coussin en option

70 116 42 86 8,9 1 x8 4 ● ● ● ● ● ○








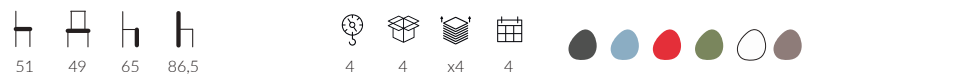




RIVA








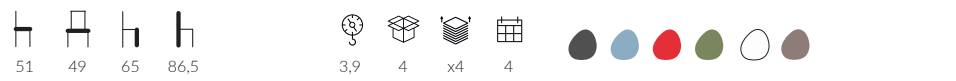


RIVA

<p>RIVA</p>	<p>11.096</p>		<p>RIVA</p>	<p>11.097</p>	
					
<p>Anthracite Bleu Céleste Taupe Vert Agave</p>		<p>Anthracite Bleu Céleste Vert Agave Taupe</p>			
<p>Chaise structure polypropylène Renforcé fibre de verre Assise et dossier pleins</p> 		<p>Fauteuil structure polypropylène Renforcé fibre de verre Assise et dossier pleins</p> 			
<p>RIVA</p>	<p>11.098</p>		<p>RIVA MINI</p>	<p>11.098.065</p>	
					
<p>Anthracite Taupe Vert Agave Bleu Céleste</p>		<p>Blanc Rouge Chocolat</p>			
<p>Chaise haute structure polypropylène Renforcé fibre de verre Assise et dossier pleins</p> 		<p>Chaise haute structure polypropylène Renforcé fibre de verre Assise et dossier pleins</p> 			



RAP FAUTEUIL / SKY TABLE









<p>RAP</p>	<p>11.087</p>		<p>RAP</p>	<p>11.088</p>	
					
<p>Anthracite Rouge Taupe Vert Agave</p>		<p>Rouge Anthracite Taupe Vert Agave</p>			
<p>Chaise structure polypropylène Renforcé fibre de verre Assise et dossier perforés</p> 		<p>Fauteuil structure polypropylène Renforcé fibre de verre Assise et dossier perforés</p> 			
<p>RAP</p>	<p>11.089.076</p>		<p>RAP MINI</p>	<p>11.089.065</p>	
					
<p>Rouge Taupe Vert Agave Anthracite</p>		<p>Chocolat Bleu Céleste Blanc</p>			
<p>Chaise haute structure polypropylène Renforcé fibre de verre Assise et dossier perforés</p> 		<p>Chaise haute structure polypropylène Renforcé fibre de verre Assise et dossier perforés</p> 			



COSTA



COSTA / COOPER 4B / COMPACT ARRONDI N°7


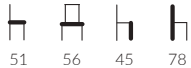




<p>COSTA</p>	<p>11.100</p>		<p>COSTA</p>	<p>11.101</p>	
					
<p>Anthracite Vert Agave Taupe</p>			<p>Anthracite Vert Agave Taupe</p>		
<p>Chaise structure polypropylène Renforcé fibre de verre Assise pleine et dossier ajouré</p>			<p>Fauteuil structure polypropylène Renforcé fibre de verre Assise pleine et dossier ajouré</p>		
					
<p>ATTIC</p>	<p>11.134</p>		<p>FADO</p>	<p>11.133</p>	
					
<p>Taupe Brique Vert</p>			<p>Bleu Sable Taupe</p>		
<p>Chaise haute structure polypropylène Renforcé fibre de verre</p>			<p>Bridge structure polypropylène Renforcé fibre de verre</p>		
					



ATTIC CHAISE HAUTE



FADO FAUTEUIL

BAKE	11.139.000	
		
Terracota / Taupe	Blue Grey / Anthracite	Taupe / Sand
<p>Chaise structure polypropylène Renforcé fibre de verre Bicolore</p>		
 <p>51 56 45 78</p>	 <p>4,4 1 8 4</p>	
NOON	11.129	NEW
		
Taupe	Terracota	Blue Grey
<p>Fauteuil structure polypropylène Renforcé fibre de verre Assise pleine et dossier perforé</p>		
 <p>54 58 44 78</p>	 <p>4,4 1 8 4</p>	



BAKE CHAISE



NOON



NOON






























ATTIC



BAKE



X SERA S / COOPER 4B / COMPACT ARRONDI N°7

X SERA S	11.024	
<div style="display: flex; justify-content: space-around; align-items: center;"> <div style="text-align: center;">  <p>Urban Bronze</p> </div> <div style="text-align: center;">  <p>Orange</p> </div> <div style="text-align: center;">  <p>Bleu Provence</p> </div> </div> <p>Chaise structure polypropylène Renforcé fibre de verre</p> <div style="display: flex; justify-content: space-between; align-items: center;"> <div style="display: flex; gap: 10px;">  55  49  47  84 </div> <div style="display: flex; gap: 10px;">  4,1  1  x4  2 </div> </div>		
LUNA STRIPE	11.028	
<div style="display: flex; justify-content: space-around; align-items: center;"> <div style="text-align: center;">  <p>Dark Grey</p> </div> <div style="text-align: center;">  <p>Taupe</p> </div> <div style="text-align: center;">  <p>Vert Olive</p> </div> </div> <p>Fauteuil structure polypropylène Renforcé fibre de verre Dossier stripe</p> <div style="display: flex; justify-content: space-between; align-items: center;"> <div style="display: flex; gap: 10px;">  51  55  47  77 </div> <div style="display: flex; gap: 10px;">  4  1  x4  2 </div> <div style="display: flex; gap: 10px;">    </div> </div>		



LUNA STRIPE



LUNA STRIPE / COOPER 4B / COMPACT ARRONDI N°7



Fantastik Plastique

stamp



PANAMA

FOCUS FANTASTIK

FOCUS FANTASTIK

















BOX / ALMATA 4B / STRATIFIE MOULE N°3



BOX

<p>BOX</p>	<p>11.086</p>		<p>DIVA</p>	<p>11.034</p>	
 <p>Anthracite Blanc* Rouge</p> <p>Fauteuil structure polypropylène Traitement anti-UV *STOCK LIMITÉ</p> 			 <p>Gris Clair Noir Rouge</p> <p>Fauteuil structure polypropylène Traitement anti-UV</p> 		
<p>ERIKA</p>	<p>11.213</p>		<p>PALMA</p>	<p>11.214</p>	
 <p>Blanc/Taupe Anthracite Taupe</p> <p>Chaise structure et lattes polypropylène</p> 			 <p>Blanc/Taupe Anthracite Taupe</p> <p>Fauteuil structure et lattes polypropylène</p> 		



DIVA



DIVA



PALMA



PALMA

















FANTASTIK PLASTIQUE



GIANO / COPPER MD / COMPACT ARRONDI N°7



























GIANO / RETRO MB / STRATIFIE N°1 CERCLE LAITON

<p>GIANO</p>	<p>11.032</p>				
<div style="display: flex; justify-content: space-around;"> <div data-bbox="174 199 353 510">  </div> <div data-bbox="430 199 609 510">  </div> </div> <p data-bbox="138 523 174 549">Noir</p> <p data-bbox="398 523 443 549">Taupe</p> <p data-bbox="138 603 649 628">Chaise haute structure polypropylène Renforcé fibre de verre</p> <div style="display: flex; justify-content: space-between; align-items: center;"> <div data-bbox="152 699 340 769">  <p data-bbox="152 746 340 769">47 46 75 100</p> </div> <div data-bbox="474 699 667 769">  <p data-bbox="474 746 667 769">5,05 1 x4 2</p> </div> </div>					
<p>OLYMPIA</p>	<p>11.143</p>		<p>OLYMPIA</p>	<p>11.126</p>	
<div style="display: flex; justify-content: space-around;"> <div data-bbox="174 901 353 1197">  </div> <div data-bbox="430 901 609 1197">  </div> </div> <p data-bbox="138 1209 219 1235">Anthracite</p> <p data-bbox="398 1209 443 1235">Taupe</p> <p data-bbox="138 1289 600 1315">Chaise structure polypropylène Renforcé fibre de verre</p> <div style="display: flex; justify-content: space-between; align-items: center;"> <div data-bbox="152 1385 340 1455">  <p data-bbox="152 1433 340 1455">46 52 46 86</p> </div> <div data-bbox="474 1385 667 1455">  <p data-bbox="474 1433 667 1455">3,5 1 x8 2</p> </div> </div>			<div style="display: flex; justify-content: space-around;"> <div data-bbox="1160 885 1361 1197">  </div> <div data-bbox="1415 885 1617 1197">  </div> </div> <p data-bbox="1146 1209 1227 1235">Anthracite</p> <p data-bbox="1406 1209 1451 1235">Taupe</p> <p data-bbox="1146 1289 1617 1315">Fauteuil structure polypropylène Renforcé fibre de verre</p> <div style="display: flex; justify-content: space-between; align-items: center;"> <div data-bbox="1160 1385 1348 1455">  <p data-bbox="1160 1433 1348 1455">46 58 46 86</p> </div> <div data-bbox="1482 1385 1675 1455">  <p data-bbox="1482 1433 1675 1455">4 1 x8 2</p> </div> </div>		



OLYMPIA / COOPER 4B / COMPACT ARRONDI N°7

SELENE	11.040	
<div style="display: flex; justify-content: space-around; align-items: center;"> <div style="text-align: center;">  <p>Anthracite</p> </div> <div style="text-align: center;">  <p>Taupe</p> </div> <div style="text-align: center;">  <p>Chocolat</p> </div> </div> <p style="text-align: center;">Chaise structure polypropylène Imitation tressage</p> <div style="display: flex; justify-content: space-between; align-items: center; margin-top: 20px;"> <div style="display: flex; gap: 10px;">  55  46  45  84 </div> <div style="display: flex; gap: 10px;">  3,5  1  x8  2 </div> </div>		
DAFNE	11.041	
<div style="display: flex; justify-content: space-around; align-items: center;"> <div style="text-align: center;">  <p>Anthracite</p> </div> <div style="text-align: center;">  <p>Taupe</p> </div> <div style="text-align: center;">  <p>Chocolat</p> </div> </div> <p style="text-align: center;">Fauteuil structure polypropylène Imitation tressage</p> <div style="display: flex; justify-content: space-between; align-items: center; margin-top: 20px;"> <div style="display: flex; gap: 10px;">  55  53  45  84 </div> <div style="display: flex; gap: 10px;">  4,3  1  x8  2 </div> </div>		





MIAMI LOUNGE



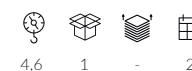
MIAMI

31.092



Anthracite

Table basse structure polypropylène | Imitation tressage



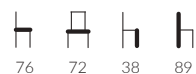
MIAMI

11.210



Anthracite

Fauteuil structure polypropylène | Assise et dossier imitation tressage | Coussin d'assise beige



MIAMI

11.211













Anthracite

Banquette structure polypropylène | Assise et dossier imitation tressage | Coussin d'assise beige





DAYTONA

<p>DAYTONA</p>	<p>11.188</p>		<p>PANAMA</p>	<p>11.189</p>	
 <p>Chaise structure polypropylène Renforcé fibre de verre Imitation tressage</p>  <p>61 55 45 81 3,5 1 x16 2</p>			 <p>Fauteuil structure polypropylène Renforcé fibre de verre Imitation tressage</p>  <p>64 58 45 80 4,4 1 x12 2</p>		
<p>JAMAICA</p>	<p>11.122</p>				
 <p>Chaise haute structure polypropylène Renforcé fibre de verre Imitation tressage</p>  <p>51 40 75 106 5 1 3 2</p>					



PANAMA



FANTASTIK PLASTIQUE























JAMAICA



BOLERO



TANGO

BOLERO	10.012	 	TANGO	10.013	 		
							
Rubis	Turquoise *STOCK LIMITÉ	Anthracite	Taupe	Turquoise *STOCK LIMITÉ	Gris perle	Rubis	Taupe
Fauteuil bas résine Assise et dossier ajourés Plus de 50 % de matière première recyclée certifiée				Fauteuil résine Assise cannée Plus de 50 % de matière première recyclée certifiée			
 74 60 30 74	 3,8 1 x12 2	 *Disponible en blanc		 57 55 43 73	 3 1 x15 2	 *Disponible en anthracite	
SIRTAKI M4	10.007	 	MAMBO	10.017	 		
							
Gris perle	Vert Amande	Turquoise *STOCK LIMITÉ	Taupe	Anthracite	Taupe		
Chaise structure résine Assise pleine Plus de 50 % de matière première recyclée certifiée				Chaise structure résine Assise et dossier ajourés Plus de 50 % de matière première recyclée certifiée			
 56 44,5 44 80	 2,8 1 x15 2			 54 53 43 84	 3,3 1 x15 2		



TANGO / KONI



FANTASTIK PLASTIQUE

MAMBO / VARIATION PM / STRATIFIE MOULE N°2

A photograph of an outdoor deck area. In the foreground, several white plastic lounge chairs are arranged on a grey wooden deck. A large blue patio umbrella stands in the middle ground. In the background, there are wooden buildings with dark roofs and a wooden fence. The scene is set outdoors with trees and a clear sky.

Accessoires & Compléments

stamp



ALFA BAIN DE SOLEIL

FOCUS ACCESSOIRES

FOCUS ACCESSOIRES












ATLANTICO BAIN DE SOLEIL
























ATLANTICO BAIN DE SOLEIL

<p>ATLANTICO</p>	<p>11.073</p>		<p>ALFA</p>	<p>11.069</p>	
 <p>Bain de soleil inclinable avec roulettes structure polypropylène Renforcé fibre de verre Assise et dossier textylène Hauteur totale 99 cm</p> <p>171 70 35 16 20 x8 4</p>			 <p>Bain de soleil inclinable avec roulettes structure polypropylène Assise et dossier toile synthétique Batyline Hauteur totale 85 cm</p> <p>170 71 30 13,3 1 x8 2</p>		
			 <p>Bain de soleil inclinable avec roulettes structure polypropylène Assise et dossier toile synthétique Batyline Hauteur totale 85 cm</p> <p>170 71 30 14 17 x8 4</p>		
			<p>CAPRICCIO</p>	<p>11.064</p>	
			 <p>Bain de soleil structure polypropylène Assise et dossier polypropylène Inclinable 5 positions</p> <p>188 67,5 35 11,2 1 x8 2</p>		



ALFA BAIN DE SOLEIL

<p>PACIFIC</p>	<p>11.313</p>	
<div style="display: flex; justify-content: space-around; align-items: center;"> <div style="text-align: center;">  <p>Blanc/Bleu*</p> </div> <div style="text-align: center;">  <p>Taupe/Taupe</p> </div> <div style="text-align: center;">  <p>Anthracite/Anthracite</p> </div> </div> <p>Bain de soleil inclinable avec roulettes structure polypropylène Assise et dossier toile synthétique Batyline *STOCK LIMITÉ</p> <div style="display: flex; justify-content: space-between; align-items: center; margin-top: 10px;"> <div style="display: flex; gap: 10px;">  193  68  35 </div> <div style="display: flex; gap: 10px;">  16,5  1  x8  2 </div> </div>		
<p>WAVE</p>	<p>11.320</p>	
<div style="display: flex; justify-content: space-around; align-items: center;"> <div style="text-align: center;">  <p>Anthracite</p> </div> <div style="text-align: center;">  <p>Taupe</p> </div> </div> <p>Bain de soleil structure aluminium anodisé et fibre de verre anthracite et taupe Toile textylène anthracite ou taupe</p> <div style="display: flex; justify-content: space-between; align-items: center; margin-top: 10px;"> <div style="display: flex; gap: 10px;">  191  71,5  30 </div> <div style="display: flex; gap: 10px;">  9,25  1  x4  2 </div> </div>		



PACIFIC BAIN DE SOLEIL / OCEAN TABLE BASSE



WAVE BAIN DE SOLEIL











PACIFIC BAIN DE SOLEIL / OCEAN TABLE BASSE



SLICE BAIN DE SOLEIL



HOME FITTING PARTY TABLE BASSE / SLICE BAIN DE SOLEIL

<p>SLICE</p>	<p>11.142</p>		<p>HOME FITTING PARTY</p>	<p>78.750</p>	
 <p>Rouge Taupe Bleu Ciel</p> <p>Bain de soleil structure polyéthylène en rotomoulage Traitement anti-UV</p>  <p>210 75 52 23 1 - 4 [Color palette]</p>			 <p>Blanc Bleu Pétrole Anthracite</p> <p>Table basse de rangement en rotomoulage Kit de drainage inclus : petit bac récipient pour la glace et les boissons Disponible en version normale ou lumineuse RGB avec télécommande</p>  <p>Ø55 Ø55 - 7 1 - 4 [Color palette]</p>		
<p>WAVE</p>	<p>78.013</p>		<p>TWINS</p>	<p>78.755</p>	
 <p>Anthracite Marron Bleu Ciel Taupe</p> <p>Porte-revue structure polyéthylène en rotomoulage Traitement anti-UV</p>  <p>35,5 38 35 2,5 1 - 4 [Color palette]</p>			 <p>Marron Jaune Bleu Rouge</p> <p>Porte-manteau structure polyéthylène en rotomoulage Traitement anti-UV</p>  <p>59 59 165 6 1 - 4 [Color palette]</p>		



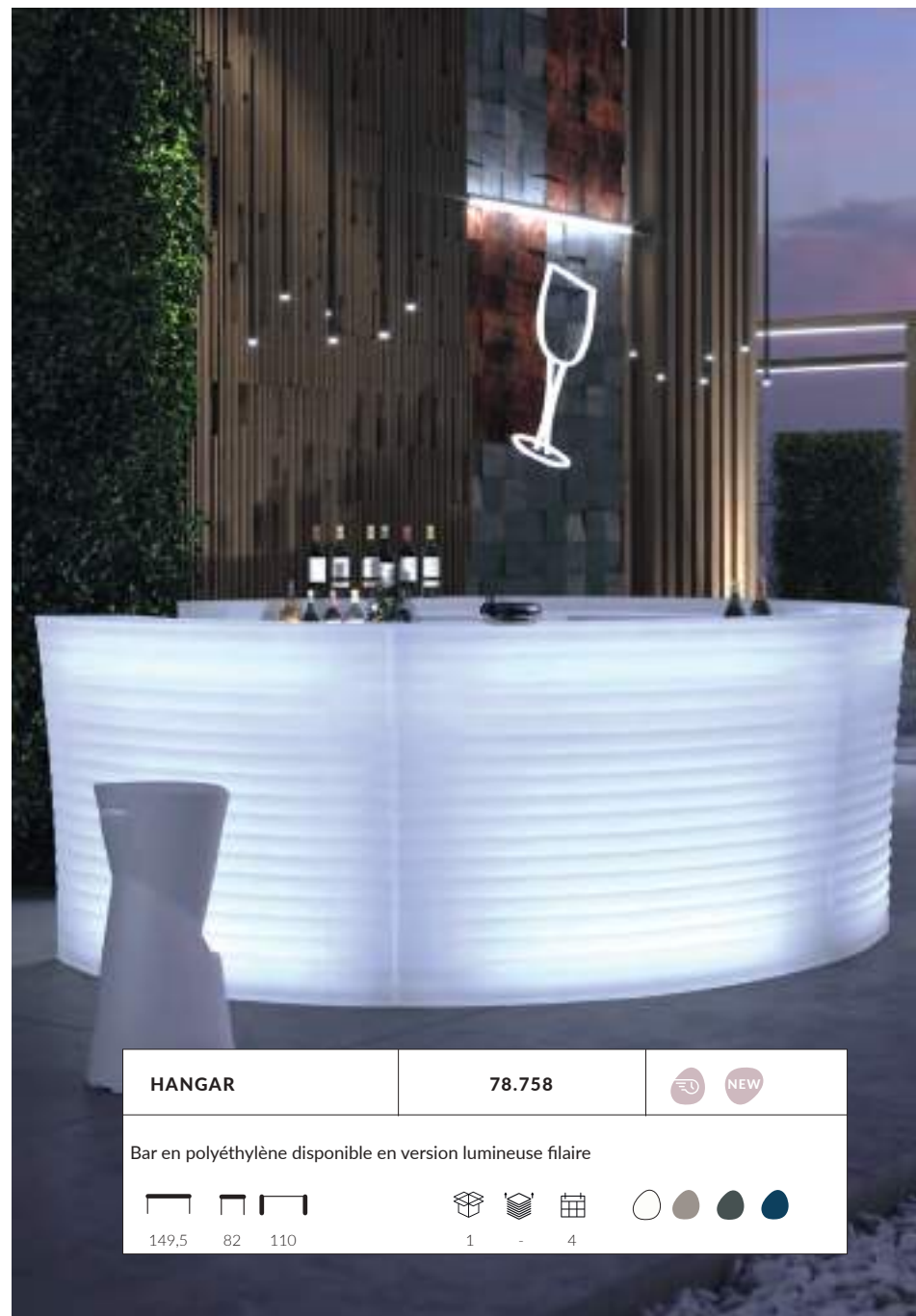
TWINS PORTE MANTEAU



WAVE PORTE REVUE









HANGAR COMPTOIR





HANGAR	78.758	NEW
Bar en polyéthylène disponible en version lumineuse filaire		
149,5	82	110
1	-	4

HANGAR COMPTOIR LUMINEUX / DOT TABOURET



MARVY	78.903	
Bar en polyéthylène disponible en version lumineuse filaire		
 150-322 64 39	 1 - 4	
KONI	51.064	
Pied mange-debout en polyéthylène disponible en version luminaire filaire ou RGB Traitement anti-UV Option : fixation au sol		
 Ø40 110	 1 - 4	


MARVY	78.756	
Présentoir bouteilles structure en polyéthylène en rotomoulage avec 2 versions LED blanc et RGB LED avec télécommande		
 60 35 30	 3 1 - 4	






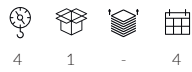

LUX	78.740	
------------	---------------	--

Sphère lumineuse filaire ou RGB batterie avec télécommande | Traitement anti-UV


 Ø20 - Ø40
 Ø60 - Ø80

DOT	11.125	
------------	---------------	--


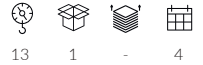

Tabouret structure polyéthylène | Disponible en version lumineuse filaire | Traitement anti-UV

Ø35 75 4 1 - 4

TAI MAI	31.045	
----------------	---------------	--

Lampe mange-debout structure en polyethylene en rotomoulage | Traitement anti-UV
| Version LED tube

Ø56 194 13 1 - 4

















LUCILLA SMALL	78.760	
Structure acier et PPMA finition époxy cataphorèse noir, blanc ou titanium Temps de charge : 7h Autonomie : 8h		
10 10 8	0,38 1 - 2	
LUCILLA BIG	78.761	
Structure acier et PPMA finition époxy cataphorèse noir, blanc ou titanium Temps de charge : 7h Autonomie : 8h		
10 10 17	0,5 1 - 2	

GENESIS ALTO	78.721	
Cache-pot structure polyéthylène Disponible en version lumineuse filaire H100, H130 ou H150		
1 - 4		





MY BIG LIGHT	78.752	
Lampe en polyéthylène disponible en version lumineuse filaire Traitement anti-UV		
  Ø60 142	    12 1 - 4	

STRIPES	78.754	
Lampe structure en polyéthylène en rotomoulage version LED tube filaire Traitement anti-UV		
  Ø50 110-170	    12 1 - 4	





PEANUTS 2	11.296	
------------------	---------------	--

Banc 2 places structure polyéthylène | Disponible en version lumineuse filaire

PEANUTS 3	11.297	
------------------	---------------	--

Banc 3 places structure polyéthylène | Disponible en version lumineuse filaire

EASY	78.732	
-------------	---------------	--

Cache-pot structure polyéthylène | Disponible en version lumineuse filaire
 Ø80, Ø100 ou Ø130





NEBULA JARDINIERE	78.748	
--------------------------	---------------	--

Jardinière structure polyéthylène | Disponible en version lumineuse filaire



NEBULA COLONNE	78.745	
-----------------------	---------------	--

Colonne structure polyéthylène | Disponible en version lumineuse filaire



ASSIA	78.728 / 78.727	
--------------	------------------------	--

Cache-pot structure polyéthylène | Disponible en version lumineuse filaire





PATIO JARDINIÈRE	78.731	
Jardinière en polyéthylène Option : jeu de 4 roulettes dont 2 avec frein Version lumineuse filaire ou RGB		
 80 27 80	 7 1 - 4	
PATIO COLONNE	78.730	
Colonne en polyéthylène Version lumineuse filaire ou RGB		
 25 25 80	 3,5 1 - 4	





NEBULA JARDINIÈRE ET NEBULA COLONNE



ASSIA H115 ET H140



SUGAR CANAPE	11.148	
---------------------	---------------	--

Structure polyéthylène en rotomoulage | Traitement anti-UV



SUGAR FAUTEUIL	11.147	
-----------------------	---------------	--

Structure polyéthylène en rotomoulage | Traitement anti-UV



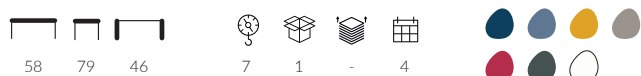
SUGAR POUF	11.149	
-------------------	---------------	--

Structure polyéthylène en rotomoulage | Traitement anti-UV



SUGAR TABLE	31.042	
--------------------	---------------	--


Structure polyéthylène en rotomoulage | Traitement anti-UV





BREEZE CANAPE	11.171	
Structure polyéthylène en rotomoulage Traitement anti-UV Sans coussin		
BREEZE FAUTEUIL	11.172	
Structure polyéthylène en rotomoulage Traitement anti-UV Sans coussin		





MELTEM	71.390	
Parasol mât central anthracite Toile 2x2 grise ou sable Embase en supplément		

MELTEM PARASOL / JOY CHAISE / MISTRAL 4B / STRATIFIE MOULE N°1














SIROCCO	71.391	
Parasol mât central anthracite Toile 3x3 grise ou sable avec poulie Embase en supplément		



EOLO PARSASOL



VIGO PARASOL / FADO FAUTEUIL

EOLO	71.342	 250x250 4 baleines	 48 Tube
	71.343	 200x200 4 baleines	
			
<p>Parasol structure aluminium laqué taupe, anthracite ou blanc Ouverture push up avec système d'ouverture/fermeture et verrouillage Résiste à des vents de 90km/h Avec ou sans bas volet Toile Pureti décontaminant l'air Personnalisable</p>			
 			
VIGO	71.245.300	 300 8 baleines	71.246.302
			 300x200 6 baleines
			
<p>Parasol structure mât aluminium silver Ouverture par poulie Baleines aluminium 19x13 Chapeau de décompression Tissu Olefin 100% polypropylène 100% recyclable Sans bas volet</p>			
 			



VIGO PARASOL / BAKE CHAISE



JAVA Parasol structure bois exotique eucalyptus avec vernis Ouverture par poulie Chapeau de décompression Tissu Olefin 100% polypropylène 100% recyclable Sans bas volet	71.242.202	 200x200 8 baleines	 38 Tube
	71.242.303	 300x300 8 baleines	 60 Tube
	71.242.300	 300 8 baleines	 48 Tube
 1 - 6			
			

JAVA PARASOL

JAVA PARASOL / BAKE CHAISE
















FLEXO PARASOL / NOON FAUTEUIL



FLEXO PARASOL



FORMENTERA PARASOL / RAP FAUTEUIL / COOPER 4B / COMPACT AILE D'AVION N°5

<p>FORMENTERA</p>	<p>71.248.303  300x300</p>	<p>71.248.350  350x350</p>	<p>BLIZARD</p>	<p>71.392  300x300</p>	<p> NEW</p>
<div data-bbox="145 231 537 526">  </div> <div data-bbox="560 486 694 550"> <p>8 baleines 50 Tube</p> </div> <div data-bbox="134 590 1008 646"> <p>Parasol structure aluminium blanc ou anthracite Ouverture par poulie 8 baleines 30x20 en aluminium Chapeau de décompression Sans bas volet Tissu Olefin 100% polypropylène 100% recyclable</p> </div> <div data-bbox="145 702 1030 774">  </div>			<div data-bbox="1153 231 1624 550">  </div> <div data-bbox="1691 239 1960 502">  </div> <div data-bbox="1142 582 2094 654"> <p>Parasol structure aluminium anthracite 8 baleines 30x20 en aluminium avec bandes leds lumineuses Chapeau de décompression Tissu polyester 250 grammes Ouverture 360° 4 dalles ref 71.402 Toile gris clair ou taupe Dalle en supplément</p> </div> <div data-bbox="1153 702 1456 774">  </div>		
			<p>FLEEXO</p>	<p>71.264.303</p>	<p> 300x300</p>
			<div data-bbox="1176 885 1680 1220">  </div> <div data-bbox="1142 1252 2083 1348"> <p>Parasol structure aluminium déporté noir, blanc ou taupe avec inclinaison Ouverture 360° Chapeau de décompression Toile 100% polypropylène 100% recyclable 8 baleines 17x25mm Embase comprise dans le jeu des 4 dalles Option d'embase avec roulettes</p> </div> <div data-bbox="1153 1388 2016 1460">  </div>		



PIED CUBE

71.226.500



Blanc

Grey

Pied base ciment carrée blanc ou gris | 57x57 par 8mm d'épaisseur | Tube Ø57mm



Pour parasols FORMENTERA | VIGO |
JAVA 200x200 et Ø300 | EOLO

PIED FLAT

71.226

CANTO

71.227



Blanc

Gris

Rouille

Anthracite

Pied base métal carrée | 62,5x62,5cm par 5,5mm d'épaisseur | Tube Ø40mm ou Ø55



Pour parasols JAVA Ø300 et 200x200
et VIGO Ø300 et EOLO



Blanc

Gris

Rouille

Anthracite








Pied base métal carrée gris, blanc, rouille, anthracite ou taupe | 63x63cm par 35mm d'épaisseur | Tube Ø48 mm à 58 mm








Pour parasols






JAVA Ø 300
JAVA 300x300
VIGO
ET ÉOLO



<p>PIED BOND</p>	<p>71.228</p>	<p>NEW</p>	<p>PIED CROSS</p>	<p>71.269</p>	
 <p>Blanc Anthracite Grey Taupe</p> <p>Pied base métal avec roulettes 52,3x52,3cm Tube Ø40mm Pour parasols Eolo, Vigo, Formentera 3x3, Java diamètre 300</p> <p>  35 1 - 6 </p>			 <p>Blanc Anthracite</p> <p>Pied embase à roulettes avec lot de 4 dalles 97x97x43 Tube Ø57mm</p> <p>  110 1 - 6 </p> <p>Pour parasols FORMENTERA</p>		
<p>DALLE</p>	<p>71.265.000</p>		<p>PIED FLEVO</p>	<p>71.266.000</p>	
 <p>Anthracite Blanc</p> <p>Dalle anthracite ou blanche pour Pied FORMENTERA (lot de 4) et FLEVO (lot de 6) 47x47x6cm</p> <p>  100 1 - 6 </p>			 <p>Blanc Anthracite</p> <p>Pied à roulettes blanc ou anthracite avec 6 dalles de 25kg chacune 100x6x25cm</p> <p>  165 1 - 6 </p>		












ADONE	71.372	
<p>Parasol structure aluminium blanc ou gris anthracite Mât télescopique Baleine en aluminium vernis Ouverture facile par treuil Cheminée anti-vent avec armature aluminium Base en acier zinguée Toile Dickson et bordure acrylique</p>		
 700	 500x500	 500x700
	 600x600	 6

ADONE PLUS	71.373	
<p>Parasol structure blanc ou gris anthracite Mât télescopique Baleines en aluminium vernis Ouverture avec 2 mâts et poignées Toile Dickson Cheminée anti-vent avec armature aluminium Option : éclairage par LED et chauffage sur baleines</p>		
 800	 500x500	 500x700
	 600x600	 6





OLYMPO	71.370	
<p>Parasol mât vertical acier galvanisé vernis Mâts horizontaux aluminium vernis Baleine en aluminium Soufflet de décompression Toile Dickson acrylique teintée dans la masse</p>		
		
300x600	400x800	600x600
		
		700x700
		
		6

MINOSSE	71.369	
<p>Parasol mât central armatures télescopiques Boulonnerie inox Soufflet de décompression</p>		
		
450	450x450	400x400
		
		6













ROMA SEPARATEURS



ROMA SEPARATEURS

SEPARATEUR VENEZIA	78.505		SEPARATEUR FIRENZE	78.507	
  <p data-bbox="159 730 1041 753">35 154 4 69 154 4 133 154 4 197 154 4</p>			  <p data-bbox="1160 730 2042 753">35 155 4 69 155 4 133 155 4 197 155 4</p>		
SEPARATEUR MILANO	78.508		SEPARATEUR ROMA	78.506	
  <p data-bbox="159 1417 1041 1439">35 150 4 69 150 4 102,5 150 4 200 150 4</p>			  <p data-bbox="1160 1417 2042 1439">35 150 4 69 150 4 102,5 150 4 200 150 4</p>		



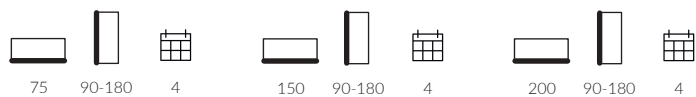
STARUP&DOWN SEPARATEURS SANS JARDINIERE



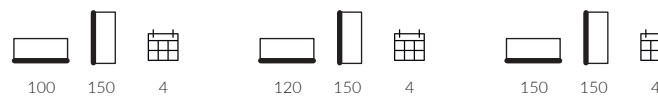
TAORMINA SEPARATEURS BASCULANT

SEPARATEUR BASCULANT TAORMINA	78.651	SEPARATEUR SEMI-AUTOMATIQUE STARUP&DOWN	78.650
--------------------------------------	---------------	----------------------------------------------------	---------------

Séparateur à hauteur modulable de 90 à 180 cm grâce au soulèvement facile d'un second panneau

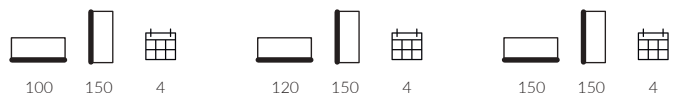


Modèle sans jardinière



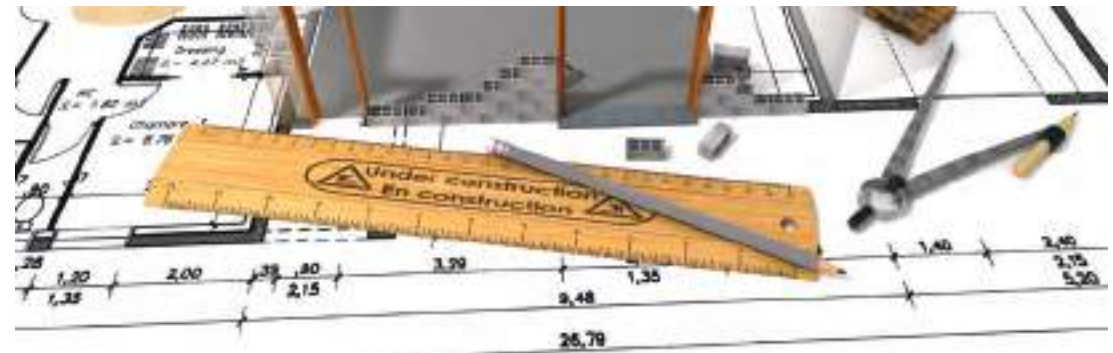

SEPARATEUR SEMI-AUTOMATIQUE STARUP&DOWN	78.652		
----------------------------------------------------	---------------	--	--

Modèle avec jardinière




MODELISATION DE PROJET

Pour élaborer votre projet d'aménagement extérieur de terrasse, nos équipes vous accompagnent à chaque étape.





MODULES PARTY	78.655	
 <p data-bbox="1176 606 1220 630">Beige</p>	 <p data-bbox="1624 606 1713 630">Bordeaux</p>	
 <p data-bbox="1176 1157 1220 1181">Noir</p>	 <p data-bbox="1624 1157 1668 1181">Vert</p>	
<p data-bbox="1142 1284 1467 1316">Option : possibilité de personnalisation</p>		
 <p data-bbox="1164 1428 1198 1452">85</p>  <p data-bbox="1220 1428 1254 1452">100</p>  <p data-bbox="1288 1428 1310 1452">4</p>	 <p data-bbox="1400 1428 1433 1452">130</p>  <p data-bbox="1467 1428 1500 1452">100</p>  <p data-bbox="1534 1428 1556 1452">4</p>	



HELIOSA 11 BX5C



HELIOSA 66



HELIOSA 11 BX5C



HELIOSA 66

A photograph of a dining table and two chairs. The table is a light-colored wood with a thick top and a central pedestal. Two wine glasses are on the table. The chairs are tufted with a grid pattern. One is teal and the other is orange. The background is a wall with a circular pattern. The floor is wood. The word 'Plateaux' is written in large white letters across the center. The word 'stamp' is written in a white script font in the bottom left corner.

Plateaux

stamp

Extérieur

stamp

N°1

GAMME STRATIFIE MOULE

La gamme stratifié moulé résiste à tous les temps et s'intègre bien dans tous les restaurants grâce à sa variété de designs. Grâce à sa surface facile à entretenir, ce plateau antichoc est parfaitement protégé contre l'humidité et est donc idéal pour l'extérieur.



Résistant à l'humidité et de forme stable : cœur du matériau homogène haute densité.
Robuste et résistant aux UV : revêtement multicouches en résine mélaminée formant partie intégrante du matériau grâce à un procédé de fusion.



2



Extérieur

DIMENSIONS



Ø60



Ø107



60x60



70x70



110x70


SYDNEY



CANYON OAK



IRONY



LIGHT OAK



DARK MARBLE Ø60 Ø70 **CERCLÉ LAITON** 2



*Pas de format sur commande | Disponible uniquement dans 2 coloris et 2 dimensions

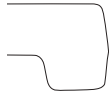





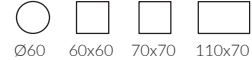







EFFET MARBRE Ø60 Ø70 **CERCLÉ LAITON** 2



*Pas de format sur commande | Disponible uniquement dans 2 coloris et 2 dimensions

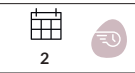


PLATEAUX

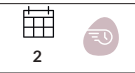
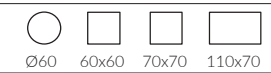
N°2	GAMME STRATIFIE MOULE	 <p>Résistant à l'humidité et de forme stable : cœur du matériau homogène haute densité. Robuste et résistant aux UV : revêtement multicouches en résine mélaminée formant partie intégrante du matériau grâce à un procédé de fusion.</p>			
<p>La gamme stratifié moulé résiste à tous les temps et s'intègre bien dans tous les restaurants grâce à sa variété de designs. Grâce à sa surface facile à entretenir, ce plateau antichoc est parfaitement protégé contre l'humidité et est donc idéal pour l'extérieur.</p>			 <p>Extérieur</p>		
DIMENSIONS	 <p>Ø60 Ø120* 60x60 70x70 110x70</p>	 <p>2</p> 	DIMENSIONS	 <p>Ø60 60x60 70x70 110x70</p>	 <p>2</p>
<p>BETON 225*</p>  <p>PONDEROSA BLANC 232</p>  <p>CHÊNE VIEILLI 222*</p> 		<p>CYPRUS METAL 229</p>  <p>VENETO 249</p>  <p>WASHINGTON PINIE 226</p> 			

*Dimension uniquement dans deux coloris sous deux semaines

DIMENSIONS



DIMENSIONS



NEW ICELAND 0253



NEW INDIAN BROWN 250



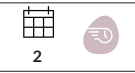
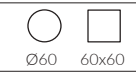
STRATOS 107



NEWSPAPER 151



DIMENSIONS




PLANCHA BROWN 238



















STOCK LIMITÉ

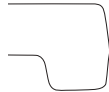














MARITIMO 216



PLATEAUX

N°2	GAMME STRATIFIE MOULE	 <p>Résistant à l'humidité et de forme stable : cœur du matériau homogène haute densité. Robuste et résistant aux UV : revêtement multicouches en résine mélaminée formant partie intégrante du matériau grâce à un procédé de fusion.</p>	FORMATS SUR COMMANDE	 6 semaines	 4
<p>La gamme stratifié moulé résiste à tous les temps et s'intègre bien dans tous les restaurants grâce à sa variété de designs. Grâce à sa surface facile à entretenir, ce plateau antichoc est parfaitement protégé contre l'humidité et est donc idéal pour l'extérieur.</p>		<div style="display: flex; justify-content: space-around; align-items: center;"> <div style="display: flex; gap: 10px;"> <div style="text-align: center;">  Ø70 </div> <div style="text-align: center;">  Ø80 </div> <div style="text-align: center;">  Ø90 </div> <div style="text-align: center;">  70x70 </div> <div style="text-align: center;">  80x80 </div> <div style="text-align: center;">  120x80 </div> </div> <div style="text-align: right; margin-top: 10px;">  Extérieur </div> </div>			
DIMENSIONS	  60x60 110x70	DIMENSIONS	  70x70 110x70		
<p>URBAN SPRUCE 217</p> 	<p>PLANCHA ROT 239</p> 				
<p>MAKORE 009 <u>STOCK LIMITE</u></p> 					

<p>N°3</p>	<p>GAMME STRATIFIE MOULE</p>	 <p>Résistant à l'humidité et de forme stable : cœur du matériau homogène haute densité. Robuste et résistant aux UV : revêtement multicouches en résine mélaminée formant partie intégrante du matériau grâce à un procédé de fusion.</p>	 <p>Extérieur</p>
<p>La gamme stratifié moulé résiste à tous les temps et s'intègre bien dans tous les restaurants grâce à sa variété de designs. Grâce à sa surface facile à entretenir, ce plateau antichoc est parfaitement protégé contre l'humidité et est donc idéal pour l'extérieur.</p>			
<p>DIMENSIONS</p>		 <p>4</p>	
<p>ZINC</p>  <p>NEVADA</p>  <p>MARBRE BIANCO</p> 	<p>GRIZZLY</p>  <p>SEAGRASS GREY</p>  <p>WASHED ELM</p> 	<p>MESSINA OAK</p>  <p>MARACAIBO</p>  <p>OAK</p> 	








VENITIA GRAPHIC 3 / CALYPSO 3B / STRATIFIE MOULE N°2





SANTANA FAUTEUIL / COOPER 4B / STRATIFIE MOULE N°2



SANTANA FAUTEUIL / COOPER 4B / STRATIFIE MOULE N°2














N°4	GAMME STRATIFIE MARIN	 <p>Résistant à l'humidité et de forme stable : cœur du matériau homogène haute densité. Robuste et résistant aux UV : revêtement multicouches en résine mélaminée formant partie intégrante du matériau grâce à un procédé de fusion.</p>	FORMATS SUR COMMANDE  6 semaines	 5
<p>La gamme stratifié mélaminée marin chant aluminium résiste à tous les temps et s'intègre bien dans tous les restaurants grâce à sa variété de designs. Grâce à sa surface facile à entretenir, ce plateau antichoc est parfaitement protégé contre l'humidité et est donc idéal pour l'extérieur.</p>				 Extérieur







NUANCIER PLATEAUX





DOHA FAUTEUIL HAUT / AUCKLAND MD / COMPACT CHANT AILE D'AVION N°5

N°5	GAMME COMPACT CHANT AILE D'AVION 10MM		<p>Overlay de protection Papier décoratif Âme imprégnée de résine phénolique Papier décoratif Overlay de protection</p>	 Coupe chant aile d'avion  Système de fixation : rail multi-point	 Extérieur
<p>Le plateau fin Compact se distingue par une apparence moderne et peut être utilisé à l'intérieur comme à l'extérieur. La surface facile à entretenir en stratifié de haute densité HPL résiste aux UV. Ce plateau difficilement inflammable et antichoc a une grande durabilité pour un usage professionnel.</p>					
DIMENSIONS 	 2	DIMENSIONS 	 2		
FERRO 		PIERRE DE LAVE 			
		DARK BETON  SAHARA 			

N°6	GAMME COMPACT CHANT DROIT LT 12MM		 Coupe chant droit 12mm	
<p>Le plateau fin Compact se distingue par une apparence moderne et peut être utilisé à l'intérieur comme à l'extérieur. La surface facile à entretenir en stratifié de haute densité HPL résiste aux UV. Ce plateau difficilement inflammable et antichoc a une grande durabilité pour un usage professionnel.</p>				Extérieur
DIMENSIONS				 2

INDIAN BROWN



CANYON



MARBRE DE GÈNE



LAVANT




*Stock limité



N°7	GAMME COMPACT CHANT ARRONDI 12MM	 6
-----	----------------------------------	------------------------------------------------------------------------------------------


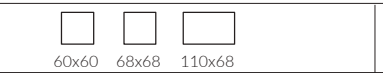
Le plateau fin Compact se distingue par une apparence moderne et peut être utilisé à l'intérieur comme à l'extérieur. La surface facile à entretenir en stratifié de haute densité HPL résiste aux UV. Ce plateau difficilement inflammable et antichoc a une grande durabilité pour un usage professionnel.



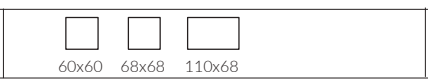
RUSTICA



BLANC



CHEMENT





CANCALE CHAISE / COOPER 4B / COMPACT CHANT ARRONDI N°7




BORA FAUTEUIL / COOPER 4B / COMPACT CHANT ARRONDI N°7

N°8	GAMME COVER MARBLE			 8
-----	--------------------	-------------------------------------------------------------------------------------	-------------------------------------------------------------------------------------	------------------------------------------------------------------------------------------


Plateau en MDF finition 3D effet marbre, épaisseur 30cm.

Chant droit standard

Coupe avec biseau de 45° et droit de 10mm


Extérieur

DIMENSIONS

-  Ø60
-  Ø80
-  Ø110
-  60x60
-  70x70
-  110x70



MARMOL NEGRO



BLANCO 9003



MUSGO 9003



SATUTARIO 9003



GOLD 9003



MARMOL GRIS



TRAVERTINO ROMANO 6021



TRAVERTINO ROMANO 9003



TRAVERTINO ROMANO 1016



VETEADO 1206




VETEADO 9003



CREMA 1013

N°9	GAMME MITE OUTDOOR	 Chant droit standard  Coupe avec biseau de 45° et droit de 10mm	 8
-----	--------------------	-------------------------------------------------------------------------------------------------------------------------------------------------------------------------------------------------------------------------------------------	------------------------------------------------------------------------------------------

Plateau en multi plis de bouleau verni, vieilli à la main.


Extérieur



DIMENSIONS	 Ø60	 Ø80	 Ø110	 60x60	 70x70	 110x70
-------------------	-----------------------------------------------------------------------------------------	-----------------------------------------------------------------------------------------	------------------------------------------------------------------------------------------	-------------------------------------------------------------------------------------------	-------------------------------------------------------------------------------------------	--------------------------------------------------------------------------------------------



BLANC



NATUR



CLAR



CHAMP



TINTOR



AMA



ROJ



NEG












PLATEAUX






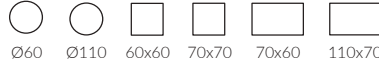










Intérieur

stamp



PISE CHAISE / BRETAGNE ROND PM / DUROPLUS N°12

N°10	GAMME PIN MASSIF NATUREL VINTAGE NEW  6 semaines	GAMME PIN MASSIF COLORE  6 semaines
<p>Le bois est une matière vivante et il est impossible d'empêcher la formation de gerces, de fentes, de craquelures ou changement de couleurs. Chant droit en 30mm. Autres dimensions possibles, nous consulter.</p>		<p>Finitions vernis mat transparent naturel ou teinté 3 couches Chant droit en 30mm. Autres dimensions possibles, nous consulter.</p>
VINTAGE VTG 101	DIMENSIONS	 Ø60 Ø110 60x60 70x70 70x60 110x70
		
NUANCIER		NUANCIER
PINHO DARK RUSTIC 	PINHO LIGHT RUSTIC 	PINHO NATURAL 
PINHO VTG 101 BRUSHED 	PINHO VTG 103 BRUSHED 	
		

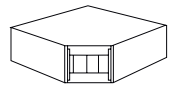
<p>N°11</p>	<p>GAMME CHENE MASSIF</p>	<p> 6 semaines</p>	<p></p>				
<p>SOLID BRUSH Plateau chêne massif, face supérieure brossée contre grain, épaisseur 30 cm Longueur maxi 250 cm, largeur maxi 120 cm</p>		<p> Intérieur</p>	<p>SOLID USED Plateau chêne massif patiné avec aspect usé Longueur maxi 250 cm, largeur maxi 120 cm</p>		<p> Intérieur</p>		
<p>DIMENSIONS</p>	<p>  </p>			<p>DIMENSIONS</p>	<p>  </p>		
							
<p>RCK7315</p> 		<p>BRUSH RAW</p> 		<p>RCK7315</p> 		<p>BRUSH RAW</p> 	
<p>BRUSH NATURAL</p> 		<p>NEGRO ESLA</p> 		<p>BRUSH NATURAL</p> 		<p>NEGRO ESLA</p> 	

N°12	GAMME MELAMINE DUROPLUS FORTE EPAISSEUR	
------	-----------------------------------------	--


Plateau mélaminé Duroplus finition droit de 48mm d'épaisseur | Prévoir 3cm de plus sur la hauteur standard d'une table | Usage intérieur uniquement : les plateaux ne sont pas garantis en milieu semi-ouvert type pergola ou chapiteau

*Dimension uniquement dans un coloris sous deux semaines

Intérieur




Mélaminé avec couche de protection
Couche interne de 12mm en bois aggloméré
Carton intérieur en nid d'abeille
Chant décoratif 2mm en ABS ou PVC




Coupe chant droit 48mm


DIMENSIONS




Ø110 60x60 68x68* 110x68




2




DARK GRANITE




CERUSE



WENGE





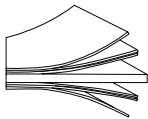






SEALAND PEANIE



Stock limité

BETON STRUCTURE*



<p>N°13</p>	<p>GAMME STRATIFIE LAMIDUR</p>		
<p>Plateau stratifié Lamidur chant ABS finition droit de 26mm d'épaisseur Usage intérieur uniquement : les plateaux ne sont pas garantis en milieu semi-ouvert type pergola ou chapiteau</p>		<div style="display: flex; align-items: center;">  <div style="flex-grow: 1;"> <p>Décor résistant à l'abrasion Couche intérieure Aggloméré E1 Couche intérieure Décor résistant à l'abrasion</p> </div> <div style="margin-left: 20px;"> <p>Coupe chant droit 26mm</p> <p>*Stock limité</p> </div> </div>	
<p>BLACKBROWN OAK</p>  <div style="display: flex; justify-content: space-around; margin-top: 10px;"> ○ ○ □ □ □ □ □ □ </div> <p>Ø60 Ø110 50x50 60x60 68x68 60x68* 100x60 110x68</p>		<p>NATIVE</p>  <div style="display: flex; justify-content: space-around; margin-top: 10px;"> ○ ○ □ □ □ □ □ □ </div> <p>Ø90 Ø110 68x68 60x60 80x80 110x68 120x80</p>	<p>CHÊNE CERUSE*</p>  <div style="display: flex; justify-content: space-around; margin-top: 10px;"> ○ ○ □ □ □ □ □ □ </div> <p>Ø60 Ø110 50x50 60x60 68x68* 60x68* 100x60 110x68</p>
<p>DARK STEEL</p>  <div style="display: flex; justify-content: space-around; margin-top: 10px;"> ○ ○ □ □ □ □ □ </div> <p>Ø90 Ø110 68x68 60x60 80x80 100x60 120x80</p>	<p>FABRIC SILVER</p>  <div style="display: flex; justify-content: space-around; margin-top: 10px;"> ○ □ □ □ </div> <p>Ø110 68x68 60x68* 110x68</p>	<p>MARBRE PIETRO CHANT PVC LAITON</p>  <div style="display: flex; justify-content: space-around; margin-top: 10px;"> □ </div> <p>68x68</p>	

N°14	GAMME STRATIFIE TOP SLIM 13MM	N°15	GAMME STRATIFIE CHANT PVC 22MM	
------	-------------------------------	------	--------------------------------	-------------------------------------------------------------------------------------

Plateau stratifié Top Slim 13mm.
 Disponible avec 3 type de chants.
 Usage intérieur uniquement

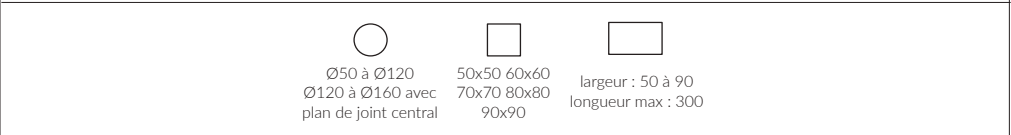
N°16
 N°17
 N°18

GAMME STRATIFIE CHANT PVC 30MM
 GAMME STRATIFIE CHANT PVC 44MM
 GAMME STRATIFIE CHANT PVC 52MM


 Intérieur



FORMATS DISPONIBLES



Chant PVC assorti finition droit
 Option : plus-value pour chant arrondi
Option : chant PVC aspect métal disponible seulement pour ép. 22 - 30 - 44mm

CUIVRE LR05	LAITON LO04	ALU BROSSE LA01	ALU BRILLANT LC10





CHICAGO CHAISE ET FAUTEUIL / DUBAI / SRATIFIE N°15








NEWPORT CHAISE / BRETAGNE CARRE / SRATIFIE LAMIDUR N°13



CHICAGO CHAISE / DUBAI / SRATIFIE N°15

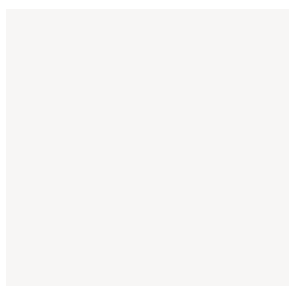
0249 KER	B070 FA	B070 ROC	U707 ST9	0275 KER	G012FA	0779 KER
U608 ST9	0777 KER	U636 ST9	G003 FA	P001 FA	0778 KER	N005 ROC
G024 FA	0780 KER	0507 KER	G059 FA	0509 KER	N005 FA	C132 SELVA
C128 EXM	M6210 FLW	C003 FA	H3303 ST10	F098 EXM	C105 EXM	F204 ST9
H3710 ST12	4625 ALEVE	4606 ALEVE	C003 FA	C047 FA	F812 ST9	F2278 CMS
F186 ST9	3381 LUNA	5049 ROC	3378 MIKA	R049 ROC	A095 ROC	H1137 ST12
F206 ST9	F3460 AR	M137 BRIHG	F3457 AR	F9482 AR	5124 AR	LC021
6019	LC001	LC011				

PLATEAUX


N°19	GAMME MELAMINE CHANT PVC 19MM	<p>Chant PVC assorti finition droit</p> 	<p>FORMATS DISPONIBLES</p>	 4
N°20	GAMME MELAMINE CHANT PVC 38MM		<p>  Ø50 à Ø120  50x50 60x60  largeur : 50 à 90 Ø120 à Ø160 avec 70x70 80x80 longueur max : 300 plan de joint central 90x90 </p>	 Intérieur




MILL CHAISE / BRETAGNE ROND / MELAMINE N°20




W1000 ST9



U113 ST9



U702 ST9



U775 ST9



U963 ST9



U899 ST9



F205 ST9




F2301 STU



F2282 CMS



K001




H3395 ST12




K003



H2033 ST10



H1146 ST10



K002



H1312 ST10



H1250 ST36

A photograph of a modern dining room with several white tables and chairs. The tables are square with a dark top and a white base. The chairs are white with a modern, curved design. The room has a light-colored floor and a wall with vertical wooden slats. There are plants and glassware on the tables. The word "Piètements" is overlaid in large white text in the center of the image.

Piètements

stamp

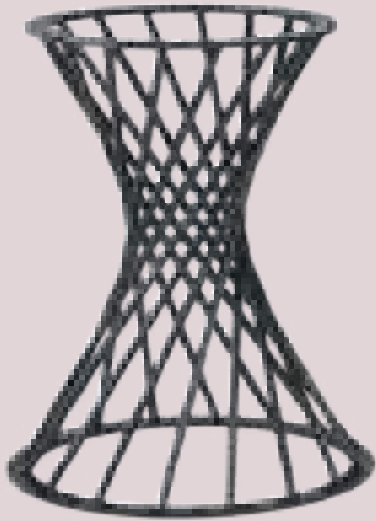


NORDIC CHAISE HAUTE / COOPER MD / COMPACT CHANT ARRONDI N°7

FOCUS PIETEMENTS

FOCUS PIETEMENTS





























KONI MD LUMINEUX



DOT CENTRAL LUMINEUX

<p>DOT CENTRAL</p>	<p>51.052</p>	<p> Extérieur</p>	<p>BAHIA</p>	<p>52.155</p>	<p> Extérieur</p>
 <p> Bleu Pétrole Taupe Rouge Anthracite </p> <p>Dot central Pied conique en polyéthylène pour plateau 70x70 et Ø80 Disponible en version lumineuse filaire</p> <p>  </p>			 <p>Wood</p> <p>Bahia Pied bas 4 branches Structure aluminium wood pour plateaux stratifiés moulés de Ø60 à Ø70</p> <p>  </p>		
<p>KONI MD</p>	<p>51.064</p>	<p> Extérieur</p>	<p>RUMBA</p>	<p>50.001.000</p>	<p> Extérieur</p>
 <p> Anthracite Embase </p> <p>Pied mange-debout en polyéthylène pour plateau Ø60 et Ø70cm disponible en version lumineuse filaire ou RGB Option : fixation au sol</p> <p>  </p>			 <p>Taupe</p> <p>Rumba Pied central embase tulipe pour plateau Ø60 et Ø80cm Structure en polypropylène</p> <p>  </p>		

PETRA	52.450.404	 Extérieur	PETRA	52.450.402	 Extérieur
 _ Noir Petra 4B Pied structure aluminium 4B encastrable et basculant avec poignée et porte sac Cable en option Pour plateaux 60x60 à 70x70  67 50 72 7,2 1 - 2		 _ Noir Petra latéral Pied structure aluminium latéral encastrable et basculant avec poignée et porte sac Cable en option Pour plateaux de 110x70 à 120x80  50 90 72 11,7 1 - 2			
PETRA	52.450.405	 Extérieur			
 _ Noir Petra 4B mange-debout Pied mange-debout structure aluminium 4B encastrable et basculant avec poignée et porte sac Cable en option Pour plateaux Ø60 à 70x70  67 50 108 7,5 1 - 2					

NEWS NEWS NEWS NEWS NEWS NEWS

NEWS NEWS NEWS NEWS NEWS NEWS



PIÈTEMENTS



Pétra



RAFALÉ



OURAGAN

<p>RAFALE</p>	<p>52.153.404</p>	 <p>Extérieur</p>	<p>OURAGAN</p>	<p>52.148.404</p>	 <p>Extérieur</p>
----------------------	--------------------------	----------------------------------------------------------------------------------------------------	-----------------------	--------------------------	------------------------------------------------------------------------------------------------------



Noir



Silver*






Gris satiné*

SYSTEME EXCLUSIF OURAGAN - RAFALE
à compensation mécanique (maximum 20mm) assurant jusqu'à 50 000 cycles de mises à niveau










Rafale | Pied central structure aluminium époxy 4 branches auto stabilisant, encastrable et rabattable pour plateaux de Ø70 à 70x70

Ouragan | Pied central structure aluminium 4 branches auto stabilisant époxy pour plateaux de Ø70 à 80x80
***STOCK LIMITE**

-  65
-  51
-  72

-  7.5
-  1
-  -
-  2

-  65
-  51
-  72

-  9.5
-  1
-  -
-  2

CALYPSO 52.160.404  Extérieur



Silver Anthracite satin

Calypso 4B | Pied structure aluminium central 4 branches basculant et encastrable pour plateaux 60x60 à 70x70


						
67	41	72	7,2	1	-	2

CALYPSO MD 52.160.405  Extérieur







Silver Anthracite satin

Calypso Mange debout | Pied central structure aluminium 4 branches basculant et encastrable pour plateaux 60x60 à 70x70

						
67	41	110	8,5	1	-	2



COOPER	52.150.404	  Extérieur	COOPER MD	52.150.405	  Extérieur
---------------	-------------------	-------------------------------------------------------------------------------------------------------------------------------------------------------------------------------------	------------------	-------------------	-----------------------------------------------------------------------------------------------------------------------------------------------------------------------------------------



Silver Noir

Cooper 4B | Pied structure aluminium 4 branches basculant et encastrable pour plateaux 60x60 à 70x70



						
67	50	72	7,2	1	-	2




Silver Noir

Cooper Mange-debout | Pied structure aluminium 4 branches basculant et encastrable pour plateaux Ø60 à 70x70







						
67	50	108	7,5	1	-	2

COOPER	52.150.402	  Extérieur
---------------	-------------------	-------------------------------------------------------------------------------------------------------------------------------------------------------------------------------------







































Silver Noir

Cooper Duo | Pied duo structure aluminium basculant et encastrable pour plateaux de 110x70 à 120x80

						
50	90	72	11,7	1	-	2



<p>SCUDO</p>	<p>52.113.404</p>	 Extérieur			
<div style="display: flex; justify-content: space-around; align-items: center;">    </div> <p style="display: flex; justify-content: space-around; margin-top: 5px;"> Blanc Anthracite Taupe </p> <p style="margin-top: 20px;">Scudo Pied central structure aluminium peint 4 branches basculant et encastrable pour plateaux de Ø70 à 80x80 Option : traitement pour exposition dans une atmosphère à haute salinité</p> <div style="display: flex; justify-content: space-between; align-items: center; margin-top: 10px;"> <div style="display: flex; gap: 10px;">  52  48  72 </div> <div style="display: flex; gap: 10px;">  5,8  1  -  4  </div> </div>			<p>SCUDO MD</p>	<p>52.113.405</p>	 Extérieur
<div style="display: flex; justify-content: space-around; align-items: center;">    </div> <p style="display: flex; justify-content: space-around; margin-top: 5px;"> Blanc Anthracite Silver </p> <p style="margin-top: 20px;">Scudo Double Pied latéral structure aluminium peint basculant et encastrable pour plateaux de 110x70 à 120x80 Option : traitement pour exposition dans une atmosphère à haute salinité</p> <div style="display: flex; justify-content: space-between; align-items: center; margin-top: 10px;"> <div style="display: flex; gap: 10px;">  52  87  72 </div> <div style="display: flex; gap: 10px;">  8,7  1  -  4  </div> </div>			<div style="display: flex; justify-content: space-around; align-items: center;">    </div> <p style="display: flex; justify-content: space-around; margin-top: 5px;"> Silver Anthracite Taupe </p> <p style="margin-top: 20px;">Scudo Mange-debout Pied mange-debout structure aluminium peint 4 branches basculant et encastrable pour plateaux de Ø70 à 80x80 Option : traitement pour exposition dans une atmosphère à haute salinité</p> <div style="display: flex; justify-content: space-between; align-items: center; margin-top: 10px;"> <div style="display: flex; gap: 10px;">  52  48  107 </div> <div style="display: flex; gap: 10px;">  6,7  1  -  4  </div> </div>		

FRASCA MAXI FIX	52.157.404	 Extérieur	FRASCA MINI BASCULANT	52.156.404	 Extérieur
-----------------	------------	------------------------------------------------------------------------------------------------	-----------------------	------------	--------------------------------------------------------------------------------------------------



— Anthracite

— Taupe

— Blanc

— Agave

Frasca Maxi | Pied central structure aluminium anodisé peint 4 branches pour plateaux de Ø80 à 110x70 max






— Anthracite

— Taupe




— Blanc





— Agave

















Frasca Mini | Pied central structure aluminium anodisé peint 4 branches basculant et encastrable pour plateaux de Ø60 à 70x70 max













-  59
-  59
-  72



























-  9,9
-  1
-  -
-  4

-  45
-  45
-  72

-  5,3
-  1
-  -
-  4

ALMATA	52.100.404	 Extérieur	ALMATA	52.100.403	 Extérieur
 <p>— Brillant</p> <p>Almata 4B Pied central structure aluminium brillant 4 branches pour plateaux de Ø60 à 80x80</p> <div data-bbox="152 703 300 772">  <p>58 48 43/72</p> </div> <div data-bbox="472 703 667 772">  <p>7,7/8 1 - 2</p> </div>		 <p>— Brillant</p> <p>Almata 3B Pied central structure aluminium brillant 3 branches pour plateaux de Ø60 à 60x60</p> <div data-bbox="1155 703 1303 772">  <p>50 50 72</p> </div> <div data-bbox="1480 703 1675 772">  <p>7,3 1 - 2</p> </div>			
ALMATA MD	52.100.405	 Extérieur	ALMATA	52.100.402	 Extérieur
 <p>— Brillant</p> <p>Almata Mange-debout Pied mange-debout central structure aluminium brillant 4 branches pour plateaux de Ø60 à 70x70</p> <div data-bbox="152 1390 300 1458">  <p>58 48 107</p> </div> <div data-bbox="472 1390 667 1458">  <p>9,5 1 - 2</p> </div>		 <p>— Brillant</p> <p>Almata Latéral Pied latéral structure aluminium brillant pour plateaux de 110x70 à 120x80</p> <div data-bbox="1155 1390 1303 1458">  <p>52 87 72</p> </div> <div data-bbox="1480 1390 1675 1458">  <p>11,5 1 - 2</p> </div>			

<p>MISTRAL</p>	<p>52.149.403</p>	 <p>Extérieur</p>	<p>MISTRAL</p>	<p>52.149.404</p>	 <p>Extérieur</p>
					
<p>Silver</p>	<p>Noir</p>	<p>Silver</p>	<p>Noir</p>		
<p>Mistral 3B Pied central structure aluminium époxy 3 branches pour plateaux de Ø60 à 60x60</p>  <p>50 50 72 7 1 - 2</p>		<p>Mistral 4B Pied central structure aluminium époxy 4 branches pour plateaux de 60x60 à Ø80</p>  <p>58 48 71 7,5 1 - 2</p>			
<p>MISTRAL MD</p>	<p>52.149.405</p>	 <p>Extérieur</p>	<p>MISTRAL</p>	<p>52.149.402</p>	 <p>Extérieur</p>
					
<p>Silver</p>	<p>Noir</p>	<p>Silver</p>	<p>Noir</p>		
<p>Mistral Mange-debout Pied mange-debout structure aluminium époxy 4 branches pour plateaux de 60x60 à Ø70</p>  <p>58 48 107 11 1 - 2</p>		<p>Mistral Latéral Pied latéral structure époxy pour plateaux de 110x70 à 120x80</p>  <p>52 87 72 12 1 - 2</p>			

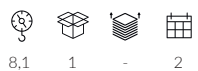
<p>EMPIRE</p>	<p>52.405.403</p>	 <p>Extérieur</p>	<p>EMPIRE</p>	<p>52.405.404</p>	 <p>Extérieur</p>
 <p>Noir</p> <p>Empire 3B Pied central structure aluminium 3 branches pour plateaux de Ø60 à 60x60</p>   <p>Ø61 70</p>     <p>4 1 - 2</p>			 <p>Noir</p> <p>Empire 4B Pied central structure aluminium noir 4 branches pour plateaux de Ø60 à Ø90</p>   <p>Ø61 70</p>     <p>5 1 - 2</p>		
<p>EMPIRE</p>	<p>52.405.402</p>	 <p>Extérieur</p>			
 <p>Noir</p> <p>Empire Latéral Pied latéral structure aluminium pour plateaux de 110x70 à 120x80</p>    <p>60 92 70</p>     <p>7 1 - 2</p>					

RETRO **53.404.403**



Noir

Rétro 3B basculant | Pied central 3 branches basculant colonne acier pour plateaux de Ø60 à 60x60



RETRO **53.404.404**





































Noir

Rétro 4B basculant | Pied central 4 branches basculant colonne acier pour plateaux de Ø60 à 70x70



MOLENE CHAISE / RETRO 3B / STRATIFIE MOULE CERCLE N°1

RETRO	53.403.403	   Intérieur Extérieur	RETRO	53.403.404	   Intérieur Extérieur
 <p>Noir</p> <p>Rétro 3B Pied central structure fonte 3 branches pour plateaux de Ø60 à 60x60</p> <div data-bbox="152 703 293 772">    50 50 71 </div> <div data-bbox="477 703 669 772">     11,1 1 - 2 </div>		 <p>Noir</p> <p>Rétro 4B Pied central structure fonte 4 branches pour plateaux de Ø60 à 60x60 et Ø80</p> <div data-bbox="1160 703 1301 772">    58 48 73 </div> <div data-bbox="1480 703 1673 772">     12,4 1 - 2 </div>			
RETRO MD	53.403.406	   Intérieur Extérieur			
 <p>Noir</p> <p>Rétro Mange-debout Pied central mange-debout structure fonte pour plateaux de Ø60 à 60x60</p> <div data-bbox="152 1390 293 1458">    58 48 108 </div> <div data-bbox="477 1390 669 1458">     16,6 1 - 2 </div>					











































NEWS NEWS NEWS NEWS NEWS NEWS
































NEWS NEWS NEWS NEWS NEWS NEWS











Jim



PIÈTEMENTS

RETRO	53.203.401	   Intérieur Extérieur	RETRO	53.203.402	   Intérieur Extérieur
 <p>Noir</p> <p>Rétro Latéral PM Pied structure fonte à dégagement latéral - petit modèle pour plateaux de 60x60 à 80x80</p> <div data-bbox="152 702 672 774">    52 55 71 </div> <div data-bbox="481 710 672 774">     11,7 1 - 2 </div>		 <p>Noir</p> <p>Rétro Latéral GM Pied structure fonte à dégagement latéral - grand modèle pour plateaux de 100x60 à 120x80</p> <div data-bbox="1153 702 1680 774">    52 87 71 </div> <div data-bbox="1489 710 1680 774">     12,1 1 - 2 </div>			
AQUITAINE	53.207.404	  Intérieur	AQUITAINE	53.207.402	  Intérieur
 <p>Noir</p> <p>Aquitaine 4B Pied central structure fonte - lesté - 4 branches - colonne ronde pour plateaux de 60x60 à 80x80</p> <div data-bbox="152 1388 672 1460">    58 48 72 </div> <div data-bbox="481 1396 672 1460">     12,1 1 - 2 </div>		 <p>Noir</p> <p>Aquitaine Latéral Pied duo 2 colonnes rondes structure fonte pour plateaux de 110x70 à 120x80</p> <div data-bbox="1153 1388 1680 1460">    52 87 72 </div> <div data-bbox="1489 1396 1680 1460">     15,4 1 - 2 </div>			

<p>JIM</p>	<p>53.440.404</p>	  <p>Intérieur</p>	<p>JIM</p>	<p>53.440.405</p>	  <p>Intérieur</p>
 <p>Noir</p> <p>Jim 4B Pied structure fonte pour plateaux de Ø60 à 70x70</p> <div style="display: flex; justify-content: space-between; align-items: flex-end;"> <div style="display: flex; gap: 10px;">  85  47  73 </div> <div style="display: flex; gap: 10px;">  21,3  1  -  2 </div> </div>		 <p>Noir</p> <p>Jim Mange-Debout Pied structure fonte pour plateaux de Ø60 à 60x60</p> <div style="display: flex; justify-content: space-between; align-items: flex-end;"> <div style="display: flex; gap: 10px;">  85  47  109 </div> <div style="display: flex; gap: 10px;">  22,8  1  -  2 </div> </div>			
<p>KATY</p>	<p>53.450.408</p>	  <p>Intérieur</p>			
 <p>Noir</p> <p>Katy Pied structure fonte embase ronde Colonne tulipe pour plateaux de 70x70 à Ø90</p> <div style="display: flex; justify-content: space-between; align-items: flex-end;"> <div style="display: flex; gap: 10px;">  Ø50  Ø50  72 </div> <div style="display: flex; gap: 10px;">  19,5  1  -  2 </div> </div>					

DENMARK	53.234.404	 Intérieur	DENMARK	53.234.406	 Intérieur
 Noir Denmark 4B PM Pied 4 branches structure fonte pour plateaux de Ø60 à 70x70 			 Noir Denmark 4B GM Pied 4 branches structure fonte pour plateaux de Ø80 à Ø120 		
DENMARK	53.234.402	 Intérieur			
 Noir Denmark Duo Pied duo structure fonte pour plateaux 110x70 à 120x80 					



AUCKLAND

53.461.408

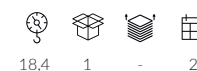


Noir

Vintage*

Cuivre*

Auckland Rectangle | Pied central rectangle structure fonte pour plateaux de 100x60 à 120x80
*STOCK LIMITE



AUCKLAND

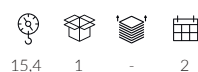
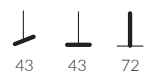
53.460.408



Noir


Vintage*

Auckland Carré | Pied central carré structure fonte pour plateaux de Ø60 à 70x70
*STOCK LIMITE



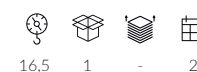
AUCKLAND MD













53.460.405


















































Noir

























Auckland Mange-debout | Pied central carré structure fonte pour plateaux de Ø60 à 70x70



BRETAGNE	53.430.408	 Intérieur	BRETAGNE	53.431.408	 Intérieur
					
Noir Silver		Noir Silver			
Bretagne Carré Pied central embase carrée Structure fonte pour plateaux de Ø60 à 70x70		Bretagne Rectangle Pied central embase rectangle Structure fonte pour plateaux de 100x60 à 120x80			
					
BRETAGNE	53.429.408	 Intérieur	BRETAGNE	53.429.409	 Intérieur
					
Noir Silver*		Noir Silver*			
Bretagne Rond PM Pied central embase ronde PM Structure fonte pour plateaux de Ø60 à Ø70 *STOCK LIMITE		Bretagne Rond GM Pied central embase ronde GM Structure fonte pour plateaux de Ø100 à Ø120 *STOCK LIMITE			
					

<p>BRETAGNE MD</p>	<p>53.431.405</p>	 <p>Intérieur</p>	<p>CALVADOS MD</p>	<p>53.229.405</p>	 <p>Intérieur</p>
 <p>Noir Silver</p> <p>Bretagne Mange-debout Pied central mange-debout embase rectangle Structure fonte pour plateaux de 100x60 à 120x80</p> 			 <p>Noir</p> <p>Calvados Mange-debout Pied central embase ronde PM Structure fonte pour plateaux de Ø60 à 60x60</p> 		
<p>SEXTANT</p>	<p>53.224.402</p>	 <p>Extérieur</p>	<p>SEXTANT MD</p>	<p>53.224.405</p>	 <p>Extérieur</p>
 <p>Noir</p> <p>Sextant Pied indus latéral hauteur standard noir pour plateau 130 min et 190 max de longueur et 70 min et 100 max de large</p> 			 <p>Noir</p> <p>Sextant Pied indus latéral MD noir pour plateau 130 min et 190 max de longueur et 70 min et 100 max de large</p> 		

<p>CHARENTE</p>	<p>52.141.408</p>	 Intérieur	<p>CHARENTE MD</p>	<p>52.140.405</p>	 Intérieur
 <p>Inox brossé</p> <p>Charente Rectangle Pied central embase rectangle structure inox pour plateaux de 110x70 à 120x80</p> <div data-bbox="152 703 288 770">  43  75  72 </div> <div data-bbox="474 703 667 770">  19,3  1  -  2 </div>		 <p>Inox brossé</p> <p>Charente Mange-debout Pied mange-debout embase carrée structure inox pour plateaux de 60x60 à 70x70</p> <div data-bbox="1160 703 1296 770">  43  43  109 </div> <div data-bbox="1480 703 1673 770">  18,2  1  -  2 </div>			
<p>CHARENTE</p>	<p>52.142.409</p>	 Intérieur	<p>CHARENTE</p>	<p>52.140.408</p>	 Intérieur
 <p>Inox brossé</p> <p>Charente Rond Pied central embase ronde structure inox pour plateaux de Ø90 à Ø120</p> <div data-bbox="152 1385 288 1452">  Ø60  Ø60  72 </div> <div data-bbox="474 1385 667 1452">  21,7  1  -  2 </div>		 <p>Inox brossé</p> <p>Charente Carré Pied central embase carrée structure inox pour plateaux de 60x60 à 80x80</p> <div data-bbox="1160 1385 1296 1452">  43  43  71 </div> <div data-bbox="1480 1385 1673 1452">  17  1  -  2 </div>			

<p>M3</p>	<p>53.040</p>	 <p>Extérieur</p>	<p>M5</p>	<p>53.041</p>	 <p>Extérieur</p>		
 <p>Noir</p> <p>M3 Pied métal bas Finition époxy standard Pour plateaux de Ø120 à Ø180 Plus-value pour finition époxy non standard</p>     <p>19,2 1 - 2</p>		 <p>Noir</p> <p>M5 Pied métal Finition époxy standard Pour plateaux maximum de 220x100 Plus-value pour finition époxy non standard Nous consulter pour longueur plus importante</p>     <p>78,8 1 - 2</p>					
<p>M6</p>	<p>53.042</p>	 <p>Extérieur</p>	<p>M10</p>	<p>53.043</p>	 <p>Extérieur</p>		
 <p>Noir</p> <p>M6 Pied métal Finition époxy standard Pour plateaux maximum de Ø140 Plus-value pour finition époxy non standard Nous consulter pour diamètre plus important</p>     <p>15,5 1 - 2</p>		 <p>Gris martelé</p> <p>M6 Pied métal Finition époxy standard Pour plateaux maximum de 70x70 Plus-value pour finition époxy non standard Nous consulter pour dimension plus importante</p>     <p>18,7 1 - 2</p>					



DUBAI DIMENSION À LA DEMANDE / FINITION AU CHOIX SELON NUANCIER / POSSIBILITE DE FAIRE UN TRAITEMENT EXTERIEUR



DUBAI DIMENSION À LA DEMANDE / FINITION AU CHOIX SELON NUANCIER / POSSIBILITE DE FAIRE UN TRAITEMENT EXTERIEUR



Tables

stamp



KOMODO

FOCUS TABLES



FOCUS TABLES





FOCUS TABLES



FOCUS TABLES



PARIS FAUTEUIL / ATLANTIC TABLE

<p>RIO</p>	<p>32.013</p>		<p>ATLANTIC</p>	<p>32.030</p>	
 <p>Anthracite Taupe</p> <p>Table à rallonge structure aluminium époxy Plateau durement Piètement aluminium époxy Piètement carré</p> <p>210/280 100 75 54 1 - 4 ● ● ○</p>			 <p>Anthracite Taupe</p> <p>Table à rallonge structure aluminium époxy Plateau polypro Piètement aluminium époxy Piètement carré</p> <p>140/210 100 74 28,6 1 - 4</p>		
			<p>ARES</p>	<p>31.094</p>	
			 <p>Anthracite</p> <p>Table polypropylène renforcé fibre de verre Traitement anti-UV Piètement carré</p> <p>140 80 75 23 1 - 4</p>		

























DOGA CHAISE / RIO TABLE



HELEN CHAISE / PARIS FAUTEUIL / ATLANTIC TABLE



PARIS

PARIS	31.090	NEW
<div style="display: flex; justify-content: space-around; align-items: center;"> <div style="text-align: center;">  <p>Noir</p> </div> <div style="text-align: center;">  <p>Marsala</p> </div> <div style="text-align: center;">  <p>Vert Olive</p> </div> </div> <p>Table basse structure polypropylène Renforcé fibre de verre</p> <div style="display: flex; justify-content: space-between; align-items: center; margin-top: 10px;"> <div style="display: flex; gap: 10px;"> <div> 42</div> <div> 41</div> <div> 39</div> </div> <div style="display: flex; gap: 10px;"> <div> 3,3</div> <div> 1</div> <div> -</div> <div> 2</div> </div> <div style="display: flex; gap: 10px;">  </div> </div>		
PARIS	31.085	NEW
<div style="display: flex; justify-content: space-around; align-items: center;"> <div style="text-align: center;">  <p>Dark Grey</p> </div> <div style="text-align: center;">  <p>Marsala</p> </div> <div style="text-align: center;">  <p>Vert Olive</p> </div> </div> <p>Table basse structure polypropylène Renforcé fibre de verre</p> <div style="display: flex; justify-content: space-between; align-items: center; margin-top: 10px;"> <div style="display: flex; gap: 10px;"> <div> 90</div> <div> 50</div> <div> 40</div> </div> <div style="display: flex; gap: 10px;"> <div> 5</div> <div> 1</div> <div> -</div> <div> 2</div> </div> <div style="display: flex; gap: 10px;">  </div> </div>		


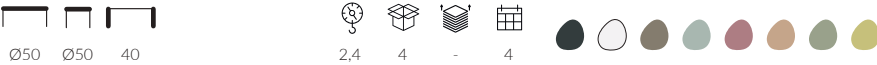












POP TABLE
















OCEAN TABLE / PACIFIC BAIN DE SOLEIL

<p>DOGA</p>	<p>31.111</p>		<p>POP</p>	<p>31.089</p>	
 <p>Marsala Cappuccino Vert Agave</p> <p>Table basse structure polypropylène Renforcé fibre de verre Entièrement recyclable</p> <p>  Ø50 Ø50 40 2,4 4 - 4 [Color swatches] </p>			 <p>Anthracite Blanc Taupe</p> <p>Table basse structure polypropylène Renforcé fibre de verre</p> <p>  44 39,5 38,5 2,5 4 x4 4 </p>		
<p>OCEAN</p>	<p>31.095</p>		<p>KOMODO</p>	<p>11.165</p>	
 <p>Taupe Anthracite Blanc</p> <p>Table basse structure polypropylène Renforcé fibre de verre</p> <p>  45 45 45 2,8 1 - 2 </p>			 <p>Taupe Anthracite Vert Olive</p> <p>Table basse structure polypropylène Renforcé fibre de verre Option verre securit</p> <p>  70 70 32,5 6,7 1 - 2 [Color swatches] </p>		



KOMODO











<p>SPRITZ</p>	<p>31.100</p>	
<div style="display: flex; justify-content: space-around; align-items: center;"> <div style="text-align: center;">  <p>Anthracite</p> </div> <div style="text-align: center;">  <p>Taupe</p> </div> <div style="text-align: center;">  <p>Bleu Céleste</p> </div> <div style="text-align: center;">  <p>Rouge</p> </div> </div> <p>Table Renforcé fibre de verre Livrée avec 2 colonnes de hauteur différentes 76,5 ou 40</p> <div style="display: flex; justify-content: space-between; align-items: center;"> <div style="display: flex; align-items: center;">  <p>Ø60,5 40/76,5</p> </div> <div style="display: flex; align-items: center;">  <p>4,3 1 - 4</p> </div> <div style="display: flex; align-items: center;">  </div> </div>		
<p>NET</p>	<p>31.110</p>	
<div style="display: flex; justify-content: space-around; align-items: center;"> <div style="text-align: center;">  <p>Taupe</p> </div> <div style="text-align: center;">  <p>Corail</p> </div> <div style="text-align: center;">  <p>Ambre</p> </div> </div> <p>Table basse structure polypropylène Renforcé fibre de verre</p> <div style="display: flex; justify-content: space-between; align-items: center;"> <div style="display: flex; align-items: center;">  <p>100 60 40</p> </div> <div style="display: flex; align-items: center;">  <p>6,3 1 - 4</p> </div> <div style="display: flex; align-items: center;">  </div> </div>		



NET



NET LOUNGE / SPRITZ TABLE

SKY	31.093	
<div style="display: flex; justify-content: space-around;">   </div> <p data-bbox="141 523 181 552">Noir</p> <p data-bbox="510 523 551 552">Taupe</p> <p data-bbox="141 608 730 632">Table 4 pieds Plateau structure polypropylène Renforcé fibre de verre</p> <div style="display: flex; justify-content: space-between; align-items: flex-end;"> <div data-bbox="152 708 331 770">  <p data-bbox="165 751 188 767">70</p> <p data-bbox="230 751 253 767">70</p> <p data-bbox="295 751 318 767">74</p> </div> <div data-bbox="479 708 667 770">  <p data-bbox="479 751 517 767">13,5</p> <p data-bbox="539 751 562 767">1</p> <p data-bbox="595 751 618 767">-</p> <p data-bbox="640 751 663 767">2</p> </div> </div>		
ONE	31.102	
<div style="display: flex;">   </div> <p data-bbox="141 1209 219 1238">Anthracite</p> <p data-bbox="141 1294 987 1318">Guéridon structure polypropylène Renforcé fibre de verre Plateau HPL compact selon nuancier 70x70</p> <div style="display: flex; justify-content: space-between; align-items: flex-end;"> <div data-bbox="152 1394 331 1457">  <p data-bbox="165 1437 188 1453">70</p> <p data-bbox="230 1437 253 1453">70</p> <p data-bbox="295 1437 318 1453">73</p> </div> <div data-bbox="479 1394 667 1457">  <p data-bbox="479 1437 517 1453">13,10</p> <p data-bbox="539 1437 562 1453">1</p> <p data-bbox="595 1437 618 1453">x6</p> <p data-bbox="640 1437 663 1453">4</p> </div> <div data-bbox="730 1406 891 1445">  </div> </div>		



ONE TABLE



SKY



ONE TABLE

VARIATION PETIT MODELE



Plateau stratifié moulé

Table pliante piètement métal | Plateau stratifié n°1, 2 ou 3, 60x60, 70x70 ou 80x80

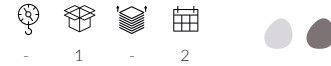


VARIATION GRAND MODELE



Plateau stratifié moulé

Table pliante piètement métal | Plateau stratifié n°1, 2 ou 3, 110x70, 120x80, Ø120 ou Ø107



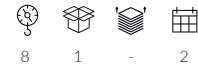
BOUCHON MD

33.013



Bronze

Table mange-debout structure métal finition époxy | Plateau ø60



CHAMOIS MD

35.250



Wengé*

Table mange-debout pieds hêtre massif | Plateau panneau particules ép. 22mm recouvert stratifié HPL | Chants plaqués bois | Repose-pieds métal finition epoxy noir
*STOCK LIMITÉ





TOPAZE CHAISE HAUTE / CHAMOIS MD




BOUCHON



DENVER MD

DENVER



— Laiton*

Table structure métal époxy au choix selon nuancier |
Possibilité de choisir votre plateau dans notre sélection du N°11 au N°16
Possibilité de choisir votre dimension sur-mesure
*Plus-value pour la finition laiton ou époxy spécial

70/110 70 75 - 1 - 4

DENVER MD



— Chocolat

Table mange-debout structure métal époxy au choix selon nuancier |
Possibilité de choisir votre plateau dans notre sélection du N°11 au N°16
Possibilité de choisir votre dimension sur-mesure
Plus-value pour la finition laiton ou époxy spécial

70 70 110 20 1 - 4



Denver

Denver





Rétro Bistrot

stamp



BAXTER / RETRO 4B / STRATIFIE LAMIDUR N°13

Cannage

stamp



SANTORIN FAUTEUIL

NEWS NEWS NEWS NEWS NEWS NEWS









NEWS NEWS NEWS NEWS NEWS NEWS



Munduk.



RETRO BISTROT

<p>TRENDY</p>	<p>15.844</p>		<p>TRENDY</p>	<p>15.846</p>	
 <p>Noir French Patina</p> <p>Chaise structure hêtre massif noir ou french patina Assise bois, dossier canné</p>  <p>60 50 49 80,5 7 1 - 8</p>			 <p>Noir French Patina</p> <p>Chaise haute structure hêtre massif noir ou french patina Assise bois, dossier canné</p>  <p>50 43 78 110 8 1 - 8</p>		
<p>TRENDY</p>	<p>15.844</p>		<p>TRENDY</p>	<p>15.847</p>	
 <p>Noir French Patina</p> <p>Chaise structure hêtre massif noir ou french patina Assise pvc au choix selon nuancier Dossier canné</p>  <p>60 50 49 80,5 7 1 - 8</p>			 <p>Noir French Patina</p> <p>Chaise haute structure hêtre massif noir ou french patina Assise pvc au choix selon nuancier Dossier canné</p>  <p>50 43 78 110 8 1 - 8</p>		



TRENDY CHAISE / RETRO 3B







































TRENDY CHAISE ASSISE TISSU PVC / DUBAI / STRATIFIE CERCLE LAITON N°16





BERLIN CHAISE





















BERLIN CHAISE HAUTE / RETRO MD 4B / STRATIFIE MOULE CERCLE N°1

<p>BERLIN</p>	<p>15.264</p>		<p>BERLIN</p>	<p>15.265</p>	
 <p>Chaise structure hêtre massif au choix selon nuancier Assise avec cannage</p> <div style="display: flex; justify-content: space-between; align-items: flex-end;"> <div style="display: flex; gap: 10px;">  54  42  46  88 </div> <div style="display: flex; gap: 10px;">  3  1  -  6 </div> </div>			 <p>Chaise haute structure hêtre massif au choix selon nuancier Assise avec cannage</p> <div style="display: flex; justify-content: space-between; align-items: flex-end;"> <div style="display: flex; gap: 10px;">  54  43  75  109 </div> <div style="display: flex; gap: 10px;">  5  1  -  6 </div> </div>		
<p>BERLIN</p>	<p>15.264</p>		<p>BERLIN</p>	<p>15.265</p>	
 <p>Chaise structure hêtre massif au choix selon nuancier Assise bois ou pvc au choix selon nuancier</p> <div style="display: flex; justify-content: space-between; align-items: flex-end;"> <div style="display: flex; gap: 10px;">  54  42  47  88 </div> <div style="display: flex; gap: 10px;">  3,5  1  -  8 </div> </div>			 <p>Chaise haute structure hêtre massif au choix selon nuancier Assise bois ou pvc au choix selon nuancier</p> <div style="display: flex; justify-content: space-between; align-items: flex-end;"> <div style="display: flex; gap: 10px;">  54  43  76  109 </div> <div style="display: flex; gap: 10px;">  5,7  1  -  8 </div> </div>		

NODO	15.295	NEW
 <p data-bbox="136 608 739 632">Chaise structure hêtre massif au choix Assise et dossier cannage naturel</p> <div data-bbox="152 703 344 770"> <p>49 49 46 74</p> </div> <div data-bbox="479 703 669 770"> <p>3,5 1 - 4</p> </div>		
NODO	15.296	NEW
 <p data-bbox="136 1294 748 1318">Fauteuil structure hêtre massif au choix Assise et dossier cannage naturel</p> <div data-bbox="152 1386 344 1453"> <p>48,5 57 46 76</p> </div> <div data-bbox="479 1386 669 1453"> <p>4,5 1 - 4</p> </div>		



NODO

MUNDUK	15.851	NEW
 <p>Fauteuil structure hêtre massif au choix Assise tissu pvc au choix, dossier cannage naturel</p> <div style="display: flex; justify-content: space-between; align-items: flex-end;"> <div style="display: flex; gap: 10px;">  50  59  45  86 </div> <div style="display: flex; gap: 10px;">  13  1  -  8 </div> </div>		
SANTORIN	15.438	NEW
 <p>Fauteuil structure hêtre massif au choix selon nuancier Assise et tissu pvc au choix, dossier cannage naturel</p> <div style="display: flex; justify-content: space-between; align-items: flex-end;"> <div style="display: flex; gap: 10px;">  45,5  48,5  46  78 </div> <div style="display: flex; gap: 10px;">  9  1  -  8 </div> </div>		



RETRO BISTROT


SANTORIN CHAISE

Industriel

stamp



MILL CHAISE HAUTE



Mill








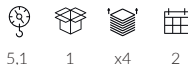













MILL CHAISE / BRETAGNE ROND / MELAMINE N°20



MILL TABOURET ET CHAISE HAUTE / RETRO MD / COMPACT CHANT AILE D'AVION N°5
















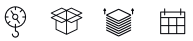
<p>MILL</p>	<p>13.372</p>		<p>HOT</p>	<p>13.433</p>	
<div data-bbox="136 197 331 517">  </div> <div data-bbox="136 528 248 549"> <p>Bronze vintage</p> </div> <div data-bbox="136 604 486 628"> <p>Chaise structure métal époxy Assise bois</p> </div> <div data-bbox="152 703 338 767">  <p>45 39 45 82</p> </div> <div data-bbox="479 703 665 767">  <p>4,7 1 x6 2</p> </div>		<div data-bbox="1167 197 1361 517">  </div> <div data-bbox="1167 528 1263 549"> <p>Black brown</p> </div> <div data-bbox="1144 604 1388 628"> <p>Chaise structure métal époxy</p> </div> <div data-bbox="1160 703 1346 767">  <p>38 44 47 80</p> </div> <div data-bbox="1485 703 1671 767">  <p>5,1 1 x4 2</p> </div>			
<p>WAREHOUSE</p>	<p>13.228 TW</p>		<p>FUSION</p>	<p>13.380 TW</p>	
<div data-bbox="136 884 331 1203">  </div> <div data-bbox="136 1214 224 1235"> <p>Gun métal*</p> </div> <div data-bbox="136 1278 710 1323"> <p>Tabouret structure métal époxy Assise à hauteur réglable par visserie *STOCK LIMITE</p> </div> <div data-bbox="152 1386 241 1450">  <p>42 65/81</p> </div> <div data-bbox="479 1386 665 1450">  <p>3,9 1 - 2</p> </div>		<div data-bbox="1151 884 1346 1203">  </div> <div data-bbox="1144 1214 1232 1235"> <p>Red bronze*</p> </div> <div data-bbox="1442 884 1637 1203">  </div> <div data-bbox="1442 1214 1529 1235"> <p>Gun métal*</p> </div> <div data-bbox="1144 1278 1388 1323"> <p>Chaise structure métal époxy *STOCK LIMITE</p> </div> <div data-bbox="1160 1386 1346 1450">  <p>42 41 45 83</p> </div> <div data-bbox="1485 1386 1671 1450">  <p>5,5 1 x6 2</p> </div>			



FUSION RED BRONZE CHAISE HAUTE



HOT CHAISE BLACK BROWN / HOT TABLE


<p>MILL</p>	<p>13.373</p>		<p>MILL</p>	<p>13.374</p>	
 <p>— Bronze vintage</p> <p>Chaise haute structure métal époxy Assise bois</p> <div data-bbox="152 702 347 774">  <p>45 38 76 113</p> </div> <div data-bbox="481 702 672 774">  <p>5,8 1 - 2</p> </div>			 <p>— Bronze vintage</p> <p>Tabouret structure métal époxy Assise bois</p> <div data-bbox="1153 702 1254 774">  <p>44 76</p> </div> <div data-bbox="1489 702 1680 774">  <p>5 1 - 2</p> </div>		
<p>HOT</p>	<p>13.435</p>		<p>FUSION</p>	<p>13.382 TW</p>	
 <p>— Black brown</p> <p>Tabouret structure métal époxy</p> <div data-bbox="152 1388 235 1460">  <p>30 75</p> </div> <div data-bbox="481 1388 672 1460">  <p>4,8 1 x3 2</p> </div>			 <p>— Black brown — Gun métal* — Red bronze*</p> <p>Chaise haute structure métal époxy *STOCK LIMITE</p> <div data-bbox="1153 1388 1355 1460">  <p>56 42 77 84</p> </div> <div data-bbox="1489 1388 1680 1460">  <p>5,2 1 - 2</p> </div>		




SUSY CHAISE / AUCKLAND RECTANGLE / COMPACT CHANT AILE D'AVION N°5



SUSY CHAISE HAUTE / DUBAÏ DOUBLE MD / COMPACT CHANT AILDE D'AVION N°5

SUSY	13.404	
 <p data-bbox="134 518 235 550">Métal vernis</p> <p data-bbox="134 598 683 630">Chaise vintage structure métal époxy Assise et dossier bois hêtre</p> <div data-bbox="145 694 672 774"> </div>		

SUSY	13.405	
 <p data-bbox="134 1204 235 1236">Métal vernis</p> <p data-bbox="134 1284 1008 1316">Chaise haute vintage structure métal époxy Assise et dossier bois hêtre Disponible en hauteur 74 ou 64</p> <div data-bbox="145 1380 672 1460"> </div>		



FELIX CHAISE / FIORI FAUTEUIL / AUCKLAND



FELIX CHAISE ET CHAISE HAUTE AVEC ASSISE PERSONNALISEE



FELIX CHAISE ET CHAISE HAUTE AVEC ASSISE PERSONNALISEE

<p>FELIX</p>	<p>15.877</p>		<p>FELIX</p>	<p>15.878</p>	
<div data-bbox="168 223 369 510"> </div> <div data-bbox="470 215 660 518"> </div> <div data-bbox="145 534 190 566"> <p>Noir</p> </div> <div data-bbox="436 534 481 566"> <p>Noir</p> </div> <p data-bbox="145 606 940 630">Chaise structure métal noir Pieds bois hêtre massif noyer ou noir Assise et dossier tapissés noir</p> <div data-bbox="156 702 347 774"> <p>51 45 49 81</p> </div> <div data-bbox="481 702 672 774"> <p>8 1 - 4</p> </div>			<div data-bbox="1153 207 1332 526"> </div> <div data-bbox="1142 534 1187 566"> <p>Noir</p> </div> <p data-bbox="1142 606 1937 630">Chaise haute structure métal noir Pieds bois hêtre massif noyer Assise et dossier tapissés noir</p> <div data-bbox="1153 702 1355 774"> <p>59,5 58 76 108,5</p> </div> <div data-bbox="1478 702 1668 774"> <p>13 1 - 4</p> </div>		
<p>FELIX</p>	<p>15.877</p>		<p>FELIX</p>	<p>15.878</p>	
<div data-bbox="179 901 392 1204"> </div> <p data-bbox="145 1276 1064 1324">Chaise structure métal noir Pieds bois hêtre massif au choix selon nuancier Assise et dossier tapissés au choix selon nuancier</p> <div data-bbox="156 1380 347 1452"> <p>50 45 48 80</p> </div> <div data-bbox="481 1380 672 1452"> <p>8 5 - 8</p> </div>			<div data-bbox="1153 885 1355 1236"> </div> <p data-bbox="1142 1276 2072 1324">Chaise haute structure métal noir Pieds bois hêtre massif au choix selon nuancier Assise et dossier tapissés au choix selon nuancier</p> <div data-bbox="1153 1380 1355 1452"> <p>50 45 78 110</p> </div> <div data-bbox="1478 1380 1668 1452"> <p>11 5 - 8</p> </div>		



FELIX CHAISE / AUCKLAND RECTANGLE / STRATIFIE LAMIDUR N°13

Vintage

stamp



RETRO BISTROT

MIYA FAUTEUIL / EMPIRE 3B / PIN MASSIF N°10



MIYA	13.021						
Fauteuil structure métal époxy noir Pieds luge Assise et dossier lisses							
66	47	51	87	9,4	1	-	2

Cognac
















































CHESTER CHAISE / STRATIFIE N°16



LOLITA CHAISE

LOVE	13.377		CHESTER	13.030	
<div style="display: flex; justify-content: space-around;"> <div style="text-align: center;">  <p>— Cachou</p> </div> <div style="text-align: center;">  <p>— Cuivre Rose</p> </div> </div> <p>Chaise structure métal époxy anthracite Assise et dossier capitonnés</p> <div style="display: flex; justify-content: space-around; align-items: flex-end;"> <div style="display: flex; gap: 10px;">  52  50  45  83 </div> <div style="display: flex; gap: 10px;">  6,2  1  -  2 </div> </div>			<div style="display: flex; justify-content: space-around;"> <div style="text-align: center;">  <p>— Noir</p> </div> <div style="text-align: center;">  <p>— Cognac</p> </div> </div> <p>Chaise structure métal époxy noir Coque polypropylène Assise et dossier tapissés Dossier capitonné</p> <div style="display: flex; justify-content: space-around; align-items: flex-end;"> <div style="display: flex; gap: 10px;">  54  46  46  86 </div> <div style="display: flex; gap: 10px;">  6,5  1  -  2 </div> </div>		
LOLITA	13.040		BAXTER	13.032	
<div style="display: flex; justify-content: space-around;"> <div style="text-align: center;">  <p>— Gris</p> </div> <div style="text-align: center;">  <p>— Vert</p> </div> </div> <p>Chaise structure métal noir Assise et dossier tissu PVC avec surpiquûre</p> <div style="display: flex; justify-content: space-around; align-items: flex-end;"> <div style="display: flex; gap: 10px;">  57  44  49  84 </div> <div style="display: flex; gap: 10px;">  6,5  1  -  2 </div> </div>			<div style="text-align: center;">  <p>— Camel</p> </div> <p>Chaise structure métal époxy noir Coque tissu PVC</p> <div style="display: flex; justify-content: space-around; align-items: flex-end;"> <div style="display: flex; gap: 10px;">  55  42  46  79 </div> <div style="display: flex; gap: 10px;">  5,6  1  -  2 </div> </div>		



CHESTER CHAISE / AUCKLAND CARRE / STRATIFIE LAMIDUR N°13



CHESTER CHAISE / BRETAGNE ROND GM / DUROPLUS N°12



















LOVE CHAISE / RETRO 3B / LAMIDUR N°13



LOVE CHAISE HAUTE













LOVE CHAISE HAUTE

CHESTER	13.031		BAXTER	13.033	
<div data-bbox="129 204 568 517">  </div> <div data-bbox="136 523 421 555"> <p>Cognac Noir</p> </div> <div data-bbox="136 608 1039 635"> <p>Chaise haute structure métal époxy noir Coque polypropylène Assise et dossier tapissés Dossier capitonné</p> </div> <div data-bbox="152 703 344 772">  <p>54 46 76 105</p> </div> <div data-bbox="479 703 667 772">  <p>8,8 1 - 2</p> </div>			<div data-bbox="1146 204 1321 517">  </div> <div data-bbox="1146 523 1196 555"> <p>Camel</p> </div> <div data-bbox="1146 608 1630 635"> <p>Chaise haute structure métal époxy noir Coque tissu PVC</p> </div> <div data-bbox="1160 703 1352 772">  <p>46,5 38 76 104</p> </div> <div data-bbox="1487 703 1675 772">  <p>5,55 1 - 2</p> </div>		
LOVE	13.379		BOUCHON	13.013	
<div data-bbox="152 890 600 1203">  </div> <div data-bbox="136 1209 517 1241"> <p>Cachou Cuivre Rose</p> </div> <div data-bbox="136 1294 763 1321"> <p>Chaise haute structure métal époxy anthracite Assise et dossier capitonnés</p> </div> <div data-bbox="152 1390 344 1458">  <p>55 40 77 103</p> </div> <div data-bbox="479 1390 667 1458">  <p>5,6 1 - 2</p> </div>			<div data-bbox="1160 906 1339 1203">  </div> <div data-bbox="1146 1209 1205 1241"> <p>Bronze</p> </div> <div data-bbox="1146 1294 1704 1321"> <p>Tabouret structure métal fil Finition époxy vintage Assise bamboo</p> </div> <div data-bbox="1160 1390 1240 1458">  <p>Ø57 76</p> </div> <div data-bbox="1487 1390 1675 1458">  <p>3,1 1 - 2</p> </div>		



TWIST FAUTEUIL / BRETAGNE ROND BAS / STRATIFIE LAMIDUR N°13

TWIST	13.445	
<div style="display: flex; justify-content: space-around;"> <div data-bbox="145 199 392 502"></div> <div data-bbox="481 199 728 502"></div> </div> <div style="display: flex; justify-content: space-around; margin-top: 10px;"> Noir Fauve </div> <p data-bbox="138 598 851 624">Fauteuil structure métal vernis noir Assise et dossier tapissés Accoudoirs bois nature</p> <div style="display: flex; justify-content: space-around; margin-top: 20px;"> <div data-bbox="152 694 347 762">  <p data-bbox="152 742 347 762">62 60 43 75</p> </div> <div data-bbox="481 694 683 762">  <p data-bbox="481 742 683 762">8,7 1 - 2</p> </div> </div>		
TWIST	13.446	
<div style="display: flex; justify-content: space-around;"> <div data-bbox="145 885 504 1189"></div> <div data-bbox="593 885 952 1189"></div> </div> <div style="display: flex; justify-content: space-around; margin-top: 10px;"> Noir Fauve </div> <p data-bbox="138 1284 869 1310">Banquette structure métal vernis noir Assise et dossier tapissés Accoudoirs bois nature</p> <div style="display: flex; justify-content: space-around; margin-top: 20px;"> <div data-bbox="152 1380 347 1449">  <p data-bbox="152 1428 347 1449">64 122 43 80</p> </div> <div data-bbox="481 1380 683 1449">  <p data-bbox="481 1428 683 1449">9,5 1 - 2</p> </div> </div>		















TWIST FAUTEUIL ET BANQUETTE



FINN CHAISE



RETRO BISTROT

FINN	15.281		FINN	15.280	
 <p data-bbox="141 596 1079 639">Tabouret structure hêtre massif Repose-pied acier Assise bois ou PVC au choix selon nuancier Existe en hauteur 75 cm et 61 cm</p> <div data-bbox="152 700 349 770">  <p data-bbox="152 746 349 770">46 52 48 75/61</p> </div> <div data-bbox="479 700 667 770">  <p data-bbox="479 746 667 770">3,9 1 - 6</p> </div>			 <p data-bbox="1146 604 1749 628">Chaise structure hêtre massif Assise bois ou PVC au choix selon nuancier</p> <div data-bbox="1160 700 1348 770">  <p data-bbox="1160 746 1348 770">48 43 49 79</p> </div> <div data-bbox="1480 700 1668 770">  <p data-bbox="1480 746 1668 770">4,2 1 - 6</p> </div>		
SMARTY	15.811		SMARTY	15.813	
 <p data-bbox="141 1294 763 1318">Chaise structure hêtre massif au choix selon nuancier Assise et dossier bois</p> <div data-bbox="152 1385 349 1455">  <p data-bbox="152 1431 349 1455">51 41 46 83</p> </div> <div data-bbox="479 1385 667 1455">  <p data-bbox="479 1431 667 1455">5,5 1 - 6</p> </div>			 <p data-bbox="1146 1294 1816 1318">Chaise haute structure hêtre massif au choix selon nuancier Assise et dossier bois</p> <div data-bbox="1160 1385 1348 1455">  <p data-bbox="1160 1431 1348 1455">53 41 75 110</p> </div> <div data-bbox="1480 1385 1668 1455">  <p data-bbox="1480 1431 1668 1455">6,5 1 - 6</p> </div>		



SMARTY CHAISE








































SMARTY CHAISE ET CHAISE HAUTE



FARO CHAISE / RETRO 4B / CHENE MASSIF N°11



TAGO CHAISE / AUCKLAND CARRE / STRATIFIE N°16

<p>FARO</p>	<p>15.261</p>		<p>TAGO</p>	<p>15.834</p>	
 <p>Blanc</p> <p>Chaise structure hêtre Finition au choix selon nuancier Dossier bois à barreaux Assise bois</p> <div style="display: flex; justify-content: space-between; align-items: flex-end;"> <div style="display: flex; gap: 10px;">  51  44  46  85 </div> <div style="display: flex; gap: 10px;">  5,5  1  -  6 </div> </div>			 <p>French Patina</p> <p>Chaise haute structure hêtre massif naturel, wengé ou french patina Assise bois ou tapissée au choix, dossier bois</p> <div style="display: flex; justify-content: space-between; align-items: flex-end;"> <div style="display: flex; gap: 10px;">  50  43  78  110 </div> <div style="display: flex; gap: 10px;">  8  1  -  8 </div> </div>		
<p>GLADYS</p>	<p>15.824</p>		<p>TAGO</p>	<p>15.831</p>	
 <p>Naturel Wengé</p> <p>Chaise structure hêtre massif naturel ou wengé Assise et dossier bois</p> <div style="display: flex; justify-content: space-between; align-items: flex-end;"> <div style="display: flex; gap: 10px;">  46,5  43  43  82 </div> <div style="display: flex; gap: 10px;">  4,2  1  -  2 </div> </div>			 <p>French Patina</p> <p>Chaise structure hêtre massif naturel, wengé ou french patina Assise bois ou tapissée au choix, dossier bois</p> <div style="display: flex; justify-content: space-between; align-items: flex-end;"> <div style="display: flex; gap: 10px;">  48  44  47  84 </div> <div style="display: flex; gap: 10px;">  4  1  -  8 </div> </div>		



CAFE CHAISE / EMPIRE 4B / STRATIFIE MOULE N°2















MORZINE II TABOURET



MORZINE II CHAISE HAUTE



MORZINE II CHAISE ASSISE TAPISSEE / AUCKLAND CARRE / STRATIFIÉ N°16

<p>MORZINE II</p>	<p>15.841</p>		<p>MORZINE II</p>	<p>15.842</p>	
					
<p>Wengé Noyer French Patina</p>			<p>Wengé Noyer French Patina</p>		
<p>Chaise structure hêtre massif Assise bois ou tapissée au choix</p>			<p>Chaise haute structure hêtre massif Assise bois ou tapissée au choix</p>		
					
<p>MORZINE II</p>	<p>15.843</p>		<p>CAFE</p>	<p>15.830</p>	
					
<p>Wengé Noyer French Patina</p>			<p>Wengé Noyer</p>		
<p>Tabouret structure hêtre massif Assise bois ou tapissée au choix</p>			<p>Chaise structure hêtre massif Assise et dossier bois</p>		
					



PISE CHAISE ASSISE TAPISSEE / RETRO 4B / STRATIFIE N°16 CHANT ARRONDI



PISE CHAISE ASSISE TAPISSEE



PISE CHAISE / RETRO 3B / CHENE MASSIF N°11



PISE CHAISE HAUTE / AUKLAND

PISE	15.832		PISE	15.833	
------	--------	--	------	--------	--



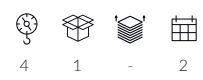
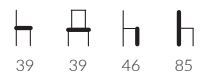
Wengé



French Patina



Chaise structure hêtre massif | Assise bois ou tapissée au choix selon nuancier



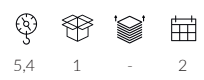
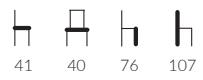
Wengé



French Patina



Chaise haute structure hêtre massif | Assise bois ou tapissée au choix selon nuancier





PISE CHAISE / NEWPORT 1 / BRETAGNE GM / STRATIFIE N°16















TOPAZE CHAISE / AUCKLAND / STRATIFIE N°16



TOPAZE CHAISE / MISTRAL 3B / STRATIFIE N°15



DONA CHAISE / AUCKLAND / MELAMINE DUROPLUS N°12

<p>TOPAZE</p>	<p>15.756</p>		<p>TOPAZE</p>	<p>15.757</p>	
 <p>Wengé</p> <p>Chaise structure hêtre massif wengé Assise bois ou tapissée au choix Dossier à lattes</p> <div data-bbox="145 694 672 774">  <p>45 45 47 86 7 1 - 2-4</p> </div>		 <p>Wengé</p> <p>Chaise haute structure hêtre massif wengé Assise bois ou tapissée au choix Dossier à lattes</p> <div data-bbox="1153 694 1680 774">  <p>54 44 79 110 8,6 1 - 2-4</p> </div>			
<p>DONA</p>	<p>15.835</p>		<p>SOPHIA</p>	<p>15.850</p>	
 <p>Noir Cerise</p> <p>Chaise structure hêtre massif wengé Assise tapissée</p> <div data-bbox="145 1380 672 1460">  <p>40 43 46 90 5,9 1 - 2</p> </div>		 <p>Noir</p> <p>Chaise structure hêtre massif wengé Assise PVC au choix selon nuancier</p> <div data-bbox="1153 1380 1680 1460">  <p>42 48 50 80 4 1 - 8</p> </div>			

<p>MADALENA</p>	<p>13.217</p>		<p>MADALENA</p>	<p>13.218</p>	
<div data-bbox="145 220 584 507"> </div> <div data-bbox="136 523 427 555"> <p>001 002</p> </div> <div data-bbox="136 608 965 635"> <p>Chaise structure métal époxy selon nuancier Assise tapissée ou bois ou tôle Dossier métal au choix</p> </div> <div data-bbox="152 703 338 772"> <p>41 40 46 80</p> </div> <div data-bbox="479 703 667 772"> <p>4,8 1 - 4</p> </div>			<div data-bbox="1140 220 1541 555"> </div> <div data-bbox="1144 555 1435 587"> <p>011 012</p> </div> <div data-bbox="1144 608 2018 635"> <p>Chaise haute structure métal époxy selon nuancier Assise tapissée ou bois ou tôle Dossier métal au choix</p> </div> <div data-bbox="1160 703 1348 772"> <p>38 39 77 100</p> </div> <div data-bbox="1480 703 1668 772"> <p>5,5 1 - 4</p> </div>		
<p>LIZ</p>	<p>13.211</p>	<p>NEW</p>	<p>LIZ</p>	<p>13.212</p>	<p>NEW</p>
<div data-bbox="159 890 327 1198"> </div> <div data-bbox="136 1294 786 1321"> <p>Chaise structure métal au choix Assise tapissé ou bois au choix selon nuancier</p> </div> <div data-bbox="152 1390 338 1458"> <p>47 40 46 87</p> </div> <div data-bbox="479 1390 667 1458"> <p>4,8 1 - 5</p> </div>			<div data-bbox="1162 916 1323 1224"> </div> <div data-bbox="1144 1294 1794 1321"> <p>Tabouret structure métal au choix Assise tapissé ou bois au choix selon nuancier</p> </div> <div data-bbox="1160 1390 1240 1458"> <p>Ø38 77</p> </div> <div data-bbox="1480 1390 1668 1458"> <p>5,5 1 - 5</p> </div>		











MADALENA CHAISE ASSISE TISSU PVC



LIZ CHAISE ET TABOURET

RETRO BISTROT

TOLEDE	13.286		TOLEDE	13.287	
 <p>Chaise structure métal époxy selon nuancier Assise tapissée ou bois Dossier bois/métal Personnalisation du dossier possible</p> <p>  40 41 46 80 4,4 1 - 4 </p>		 <p>Chaise haute structure métal époxy selon nuancier Assise tapissée ou bois Dossier bois/métal Personnalisation du dossier possible</p> <p>  39 38 77 100 6,5 1 - 4 </p>			
GALICE	13.284		GALICE	13.285	
 <p>Chaise structure métal époxy selon nuancier Assise tapissée ou bois ou tôle Dossier métal Personnalisation du dossier possible</p> <p>  40 41 46 80 4,4 1 - 4 </p>		 <p>Chaise haute structure métal époxy selon nuancier Assise tapissée ou bois ou tôle Dossier métal Personnalisation du dossier possible</p> <p>  39 38 77 100 6,5 1 - 4 </p>			



OPTION PERSONNALISATION DU DOSSIER POUR GALICE ET TOLEDE



OPTION PERSONNALISATION DU DOSSIER POUR GALICE ET TOLEDE

Eléganz bar

stamp



NEWPORT 3 CHAISE / CRICKET BANQUETTE / AUCKLAND RECTANGLE / STRATIFIE N°17

FOCUS ELEGANZ

FOCUS ELEGANZ





Métal Eléгант

stamp



FIORI FAUTEUIL / CLEA CHAISE / AUCKLAND CARRE / STRATIFIE LAMIDUR N°13



Méline



CLEA

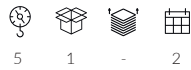
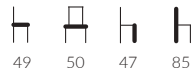
13.023



Or

Émeraude

Chaise structure métal époxy noir | Assise et dossier capitonnés



FIORI

13.022

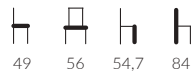


Or

Émeraude

Terracotta

Fauteuil structure métal époxy noir | Assise et avant du dossier lisses | Arrière du dossier capitonné losange























Fiori



ELEGANZ BAR

FIORI FAUTEUIL / CLEA CHAISE / AUCKLAND / MELAMINE DUROPLUS N°12

MELINE	13.024	
 <p>Terracotta</p> <p>Chaise structure métal époxy noir Assise et avant du dossier lisses Arrière du dossier capitonné losange Dossier ouvert</p> <div style="display: flex; justify-content: space-between; align-items: flex-end;"> <div style="display: flex; gap: 10px;">  49  48  48  86 </div> <div style="display: flex; gap: 10px;">  5,6  1  -  2 </div> </div>		
AMBROSIA DE LUXE	15.437	
 <p>Bridge structure métal époxy noir Assise et dossier tapissés au choix selon nuancier Option côtes verticales Minimum de commande : 5 pièces par finition</p> <div style="display: flex; justify-content: space-between; align-items: flex-end;"> <div style="display: flex; gap: 10px;">  58  50,5  47,5  79,5 </div> <div style="display: flex; gap: 10px;">  14  5  -  10 </div> </div>		



FIORI FAUTEUIL / CLEA CHAISE / AUCKLAND CARRE / STRATIFIE LAMIDUR N°13



MELINE CHAISE / AUCKLAND CARRE / STRATIFIE LAMIDUR N°13

Bois Eléganz

stamp











NEW PORT 2 CHAISE



Semifrédo

Ambrosia

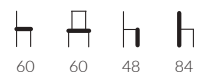


SEMIFREDO	15.240 15.430	Dossier ouvert Dossier fermé	HANN	15.244	
 <p>Chaise structure hêtre massif au choix Assise et dossier tapissés au choix selon nuancier Avec ou sans ouverture dossier Minimum de commande : 5 pièces par finition</p> 			 <p>Chaise structure hêtre massif au choix selon nuancier Assise et dossier tapissés au choix selon nuancier Minimum de commande : 5 pièces par finition</p> 		
SEMIFREDO	15.241 15.431	Dossier ouvert Dossier fermé	HANN	15.245	
 <p>Chaise haute structure hêtre massif au choix Assise et dossier tapissés au choix Avec ou sans ouverture dossier Minimum de commande : 5 pièces par finition</p> 			 <p>Fauteuil structure hêtre massif au choix Assise et dossier tapissés au choix Minimum de commande : 5 pièces par finition</p> 		

SORBET	15.102	NEW
--------	--------	-----



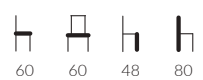
Fauteuil structure hêtre massif au choix | Assise et dossier tapissés au choix selon nuancier
Minimum de commande : 5 pièces par finition



SACHER	15.440	NEW
--------	--------	-----



Fauteuil structure hêtre massif au choix | Assise et dossier tapissés au choix
Minimum de commande : 5 pièces par finition



SORBET FAUTEUIL

SANDRO

15.251

NEW



Chaise structure hêtre massif au choix | Assise et dossier tapissés au choix selon nuancier | Avec ouverture dossier
Minimum de commande : 5 pièces par finition



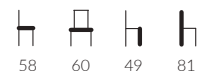
SANDRO

15.252

NEW



Fauteuil structure hêtre massif au choix | Assise et dossier tapissés au choix selon nuancier | Avec ouverture dossier
Minimum de commande : 5 pièces par finition












SANDRO CHAISE ET FAUTEUIL





Ambrosia










AMBROSIA	15.432 15.434	Dossier fermé Dossier ouvert						
Bridge structure hêtre massif au choix Assise et dossier tapissés au choix selon nuancier Avec ou sans ouverture dossier Option côtes verticales Minimum de commande : 5 pièces par finition								
 58	 50,5	 47,5	 79,5	 13,3	 5	 -	 10	













Ambrosia









ELEGANZ BAR

AMBROSIA	15.435 15.433	Dossier ouvert Dossier fermé						
<p>Bridge haut structure hêtre massif au choix Assise et dossier tapissés au choix selon nuancier Avec ou sans ouverture dossier Option côtes verticales Minimum de commande : 5 pièces par finition</p>								
 58	 50	 76,5	 109	 15,5	 5	 -	 10	








Panacotta



PANACOTTA	15.254	NEW
<p>Chaise haute structure hêtre massif au choix Assise et dossier tapissés au choix avec ouverture dossier</p> <p>Minimum de commande : 5 pièces par finition</p>		
 52  47  75  104	 14  5  -  10	

PANACOTTA	15.256	NEW
<p>Chaise structure hêtre massif au choix selon nuancier Assise et dossier tapissés au choix selon nuancier avec ouverture dossier</p> <p>Minimum de commande : 5 pièces par finition</p>		
 55  59  48  84	 12  5  -  10	



LEONA	15.105		OMEGA	15.421	
 <p>Chaise structure hêtre massif naturel Assise et dossier tapissés dolaro beige ou bleu (4 semaines) Possibilité de tapissage au choix avec délai Minimum de commande : 5 pièces par finition</p> 			 <p>Fauteuil structure hêtre massif naturel ou wengé Assise et dossier tapissés au choix Minimum de commande : 5 pièces par finition</p> 		
LEONA	15.106				
 <p>Chaise haute structure hêtre massif naturel Assise et dossier tapissés dolaro beige ou bleu (4 semaines) Possibilité de tapissage au choix avec délai Minimum de commande : 5 pièces par finition</p> 					

MANILLE	15.242	
---------	--------	--



Chaise structure hêtre massif au choix selon nuancier | Assise avec surpiqûre et dossier tapissé au choix selon nuancier

Minimum de commande : 5 pièces par finition



49 47 49 84



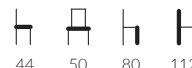
9 5 - 10

MANILLE	15.243	
---------	--------	--



Chaise haute structure hêtre massif au choix selon nuancier | Assise avec surpiqûre et dossier tapissé au choix au choix selon nuancier

Minimum de commande : 5 pièces par finition

















44 50 80 112



12 5 - 10



NEW PORT 1	15.207		NEW PORT 1	15.209	
 <p data-bbox="143 619 1059 663">Chaise structure hêtre massif Assise tapissée au choix selon nuancier Dossier bois Finition structure au choix selon nuancier</p> <div data-bbox="152 703 342 770">  <p data-bbox="159 751 342 770">54 48 49 86</p> </div> <div data-bbox="481 703 672 770">  <p data-bbox="481 751 672 770">7,1 1 - 8</p> </div>			 <p data-bbox="1146 619 2067 663">Chaise haute structure hêtre massif Assise tapissée au choix selon nuancier Dossier bois Finition structure au choix selon nuancier</p> <div data-bbox="1160 703 1350 770">  <p data-bbox="1160 751 1350 770">51 44 78 107</p> </div> <div data-bbox="1478 703 1668 770">  <p data-bbox="1478 751 1668 770">6,6 1 - 8</p> </div>		
NEW PORT 2	15.307		NEW PORT 2	15.309	
 <p data-bbox="143 1313 1025 1337">Chaise structure hêtre massif Assise et dossier tapissés au choix Finition structure au choix selon nuancier</p> <div data-bbox="152 1385 342 1452">  <p data-bbox="159 1433 342 1452">54 48 49 86</p> </div> <div data-bbox="481 1385 672 1452">  <p data-bbox="481 1433 672 1452">7 1 - 8</p> </div>			 <p data-bbox="1146 1313 2067 1337">Chaise haute structure hêtre massif Assise et dossier tapissés au choix Finition structure au choix selon nuancier</p> <div data-bbox="1160 1385 1350 1452">  <p data-bbox="1160 1433 1350 1452">51 45 79 107</p> </div> <div data-bbox="1478 1385 1668 1452">  <p data-bbox="1478 1433 1668 1452">7,2 1 - 8</p> </div>		

NEW PORT 3	15.407	
 <p data-bbox="136 619 1032 662">Chaise structure hêtre massif Assise et intérieur du dossier tapissés au choix Finition structure et arrière du dossier bois au choix selon nuancier</p> <div data-bbox="152 699 340 769"> <p>54 48 49 86</p> </div> <div data-bbox="479 699 667 769"> <p>7,9 1 - 8</p> </div>		
NEW PORT 3	15.409	
 <p data-bbox="136 1305 1084 1348">Chaise haute structure hêtre massif Assise et intérieur du dossier tapissés au choix Finition structure et arrière du dossier bois au choix selon nuancier</p> <div data-bbox="152 1385 340 1455"> <p>51 44 78 107</p> </div> <div data-bbox="479 1385 667 1455"> <p>7,5 1 - 8</p> </div>		







NEW PORT 1 / DUBAÏ / STRATIFIE N°17



NEW PORT 2 / CHICAGO FAUTEUIL / BRETAGNE ROND GM / STRATIFIE LAMIDUR N°13



UMA	15.266	NEW
 <p data-bbox="138 630 716 651">Chaise structure hêtre massif Assise tapissée au choix selon nuancier</p> <div data-bbox="152 699 672 774">  <p data-bbox="152 746 672 774">54,5 41 51 87 6,5 1 - 8</p> </div>		
TEAM	15.849	NEW
 <p data-bbox="138 1316 795 1337">Chaise structure hêtre massif Assise et dossier tapissés au choix selon nuancier</p> <div data-bbox="152 1385 672 1460">  <p data-bbox="152 1433 672 1460">55 48 49 89 7,8 1 - 8</p> </div>		



UMA



ELEGANZ BAR

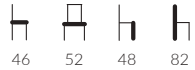
UMA / AUCKLAND RECTANGLE

NEW CHICAGO

15.320

NEW

Chaise structure hêtre massif naturel ou wengé | Assise et dossier tapissés au choix
Minimum de commande : 5 pièces par finition

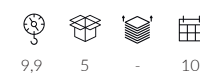
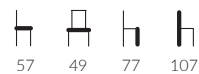


NEW CHICAGO

15.322









NEW

Chaise haute structure hêtre massif naturel ou wengé | Assise et dossier tapissés au choix
Minimum de commande : 5 pièces par finition



Chicago



NEW CHICAGO	15.321	NEW
<p>Fauteuil structure hêtre massif naturel ou wengé Assise et dossier tapissés au choix Minimum de commande : 5 pièces par finition</p>		
 56  54  49  83	 9  5  -  10	

Chicago





CHICAGO CHAISE / PISE CHAISE / RETRO 4B / CHÊNE MASSIF N°11



CHICAGO FAUTEUIL / BRETAGNE ROND / STRATIFIE N°16









MAGEE FAUTEUIL / BRETAGNE BAS



MAGEE FAUTEUIL BAS

<p>MAGEE</p>	<p>15.873</p>		<p>MAGEE</p>	<p>15.874</p>	
 <p>Chaise structure hêtre massif au choix Assise et dossier tapissés au choix selon nuancier</p> <div data-bbox="152 702 340 774"> <p>54 42 47 82</p> </div> <div data-bbox="479 702 667 774"> <p>6,4 1 - 8</p> </div>		 <p>Fauteuil structure hêtre massif au choix Assise et dossier tapissés au choix selon nuancier</p> <div data-bbox="1158 702 1346 774"> <p>54 53 47 82</p> </div> <div data-bbox="1480 702 1668 774"> <p>6,5 1 - 8</p> </div>			
<p>MAGEE</p>	<p>15.875</p>		<p>MAGEE</p>	<p>15.876</p>	
 <p>Fauteuil bas structure hêtre massif au choix Assise et dossier tapissés au choix selon nuancier</p> <div data-bbox="152 1385 340 1457"> <p>58 42 47 82</p> </div> <div data-bbox="479 1385 667 1457"> <p>6,4 1 - 8</p> </div>		 <p>Chaise haute structure hêtre massif au choix Assise et dossier tapissés au choix selon nuancier</p> <div data-bbox="1158 1385 1346 1457"> <p>56 47,5 79 110</p> </div> <div data-bbox="1480 1385 1668 1457"> <p>7,2 1 - 8</p> </div>			



MAGEE CHAISE ET FAUTEUIL / TRENDY CHAISE





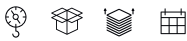


ELEGANZ BAR

MAGEE CHAISE / AUCKLAND / STRATIFIE N°16



ALINA CHAISE / DUBAI SOFT / STRATIFIE N°16









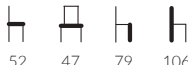
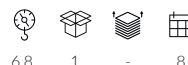
ALINA	15.410		ALINA	15.411	
 <p data-bbox="138 619 1077 667">Chaise structure hêtre massif selon nuancier Assise et dossier tapissés tissu PVC au choix selon nuancier Dossier capitonné avec rangée de 3 boutons Option passepoil sur assise et dossier et/ou embouts inox ou laiton</p> <div data-bbox="152 702 667 774">  <p data-bbox="152 750 347 774">60 52 48 88</p>  <p data-bbox="481 750 667 774">6,6 1 - 8</p> </div>			 <p data-bbox="1146 619 2072 667">Fauteuil structure hêtre massif selon nuancier Assise et dossier tapissés tissu PVC au choix selon nuancier Dossier capitonné avec rangée de 3 boutons Option passepoil sur assise et dossier et/ou embouts inox ou laiton</p> <div data-bbox="1160 702 1675 774">  <p data-bbox="1160 750 1355 774">63 58 48 88</p>  <p data-bbox="1489 750 1675 774">8,2 1 - 8</p> </div>		
ALINA	15.412		 <p data-bbox="138 1292 1077 1364">Chaise haute structure hêtre massif au choix selon nuancier Assise et dossier tapissés tissu PVC au choix selon nuancier Dossier capitonné avec rangée de 3 boutons Option passepoil sur assise et dossier et/ou embouts inox ou laiton</p> <div data-bbox="152 1388 667 1460">  <p data-bbox="152 1436 347 1460">52 47 79 109</p>  <p data-bbox="481 1436 667 1460">6,6 1 - 8</p> </div> 		



ALINA FAUTEUIL



LANA FAUTEUIL




<p>LANA</p>	<p>15.400</p>		<p>LANA</p>	<p>15.401</p>	
				<p>Chaise structure hêtre massif au choix selon nuancier Assise et dossier tapissés tissu PVC au choix selon nuancier Option côtes verticales et/ou option embouts inox ou laiton</p> <p>   </p>	
<p>LANA</p>		<p>15.402</p>	<p>LANA</p>		<p>15.403</p>
				<p>Fauteuil ouvert structure hêtre massif au choix selon nuancier Assise et dossier tapissés tissu PVC au choix selon nuancier Option côtes verticales et/ou option embouts inox ou laiton</p> <p>   </p> <p>Chaise haute structure hêtre massif au choix selon nuancier Assise et dossier tapissés tissu PVC au choix selon nuancier Option côtes verticales et/ou option embouts inox ou laiton</p> <p>   </p>	















ALISSA FAUTEUIL










ALISSA CHAISE

<p>ALISSA</p>	<p>15.880</p>		<p>ALISSA</p>	<p>15.881</p>	
 <p>Chaise structure hêtre massif au choix selon nuancier Assise et dossier tapissés tissu PVC au choix selon nuancier Option passepoil en V et/ou embouts laiton ou inox</p> <p>59 51 48 80 6,7 1 - 8</p>			 <p>Fauteuil structure hêtre massif au choix selon nuancier Assise et dossier tapissés tissu PVC au choix selon nuancier Option passepoil en V et/ou embouts laiton ou inox</p> <p>60 58 48 80 6,8 1 - 8</p>		
<p>ALISSA</p>	<p>15.882</p>		 <p>Chaise haute structure hêtre massif au choix selon nuancier Assise et dossier tapissés tissu PVC au choix selon nuancier Option passepoil en V et/ou embouts laiton ou inox</p> <p>51 47 79 105 7,9 1 - 8</p>		

NEW MOZART	15.680		NEW MOZART	15.682			
 <p>Chaise structure hêtre massif Assise et dossier tapissés au choix selon nuancier Finition structure au choix selon nuancier Minimum de commande : 5 pièces par finition</p> <p>   53 43 49 84 8,5 5 - 10 </p>		 <p>Fauteuil structure hêtre massif Assise et dossier tapissés au choix selon nuancier Finition structure au choix selon nuancier Minimum de commande : 5 pièces par finition</p> <p>   54 56 49 83 10,6 5 - 10 </p>		<p>NEW MOZART</p> <p>15.681</p>  <p>Chaise haute structure netre massif Assise et dossier tapissés au choix selon nuancier Finition structure au choix selon nuancier Minimum de commande : 5 pièces par finition</p> <p>   56 43 79 110 11,5 5 - 10 </p>		<p>NEW RONDO</p> <p>15.276</p>  <p>Chaise structure hêtre massif naturel ou wengé Assise et dossier arrondis tapissés au choix selon nuancier Minimum de commande : 5 pièces par finition</p> <p>   45 42 46 85 7 5 - 10 </p>	



NEW VERDI	15.678		NEW VERDI	15.677	
 <p>Chaise structure hêtre massif Assise et dossier tapissés au choix selon nuancier Finition structure au choix selon nuancier Minimum de commande : 5 pièces par finition</p> <p>  </p>			 <p>Fauteuil structure hêtre massif Assise et dossier tapissés au choix selon nuancier Finition structure au choix selon nuancier Minimum de commande : 5 pièces par finition</p> <p>  </p>		
NEW VERDI	15.679				
 <p>Chaise haute structure hêtre massif Assise et dossier tapissés au choix selon nuancier Finition structure au choix selon nuancier Minimum de commande : 5 pièces par finition</p> <p>  </p>					



NEW VERDI

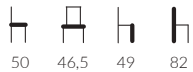


NEW VERDI

NEW RAVEL	15.214	
-----------	--------	--



Chaise structure hêtre massif au choix selon nuancier | Assise tapissée au choix selon nuancier | Dossier bois
Minimum de commande : 5 pièces par finition



50 46,5 49 82

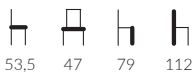


8,5 5 - 10

NEW RAVEL	15.216	
-----------	--------	--




Chaise haute structure hêtre massif au choix selon nuancier | Assise tapissée au choix selon nuancier | Dossier bois
Minimum de commande : 5 pièces par finition



53,5 47 79 112



12,8 5 - 10











NEW RAVEL / BRETAGNE / MELAMINE DUROPLUS N°12



NEW RAVEL / CRICKET / AUCKLAND / STRATIFIE N°14



ZENY / CRICKET / DUBAI ECO / STRATIFIE N°16

ZENY	15.872		ELEGANCE	15.246	
 <p data-bbox="136 598 257 622">Bleu / Wengé</p> <p data-bbox="481 598 672 622">Vert Bambus / Naturel</p> <p data-bbox="136 651 918 675">Chaise structure hêtre massif wengé ou naturel Assise et dossier tapissés bleu ou vert bambus</p> <div data-bbox="136 699 672 774">  <p data-bbox="136 742 347 774">41 45 46 84</p> <p data-bbox="481 742 672 774">6,9 1 - 4</p> </div>			 <p data-bbox="1142 622 2004 646">Chaise structure hêtre massif au choix selon nuancier Assise et dossier tapissés au choix selon nuancier</p> <p data-bbox="1142 646 1433 670">Minimum de commande : 5 pièces</p> <div data-bbox="1142 699 1680 774">  <p data-bbox="1142 742 1355 774">46 45 49 96</p> <p data-bbox="1478 742 1680 774">10 5 - 10</p> </div>		
SOREN	15.108		COTTI	15.247	
 <p data-bbox="136 1300 996 1324">Bridge structure hêtre massif au choix selon nuancier Assise et dossier tapissés au choix selon nuancier</p> <p data-bbox="136 1324 526 1348">Minimum de commande : 5 pièces par finition</p> <div data-bbox="136 1380 672 1460">  <p data-bbox="136 1428 347 1460">49 49 48 76</p> <p data-bbox="481 1428 672 1460">8 5 - 8</p> </div>			 <p data-bbox="1142 1300 2004 1324">Fauteuil structure hêtre massif au choix selon nuancier Assise et dossier tapissés au choix selon nuancier</p> <p data-bbox="1142 1324 1433 1348">Minimum de commande : 5 pièces</p> <div data-bbox="1142 1380 1680 1460">  <p data-bbox="1142 1428 1355 1460">50 55 46 82</p> <p data-bbox="1478 1428 1680 1460">12 5 - 10</p> </div>		





ARCHER



KEY WEST

ARCHER	15.292	KEY WEST	15.231
---------------	---------------	-----------------	---------------



Chaise structure hêtre massif au choix selon nuancier empilable | Assise et dossier bois ou tapissés au choix selon nuancier



52 53,5 48 78



5,2 1 - 8



Fauteuil structure hêtre massif au choix selon nuancier | Assise tapissée au choix selon nuancier | Dossier extérieur bois | Dossier intérieur tapissé au choix selon nuancier



52 55 49 83

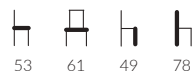


9 1 - 8

ARCHER	15.293		
---------------	---------------	--	--



Fauteuil structure hêtre massif au choix selon nuancier | Assise et dossier bois ou tapissés au choix selon nuancier



53 61 49 78




5,5 1 - 8















REGENCE



REGENCE






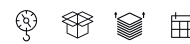





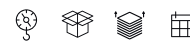
<p>REGENCE</p>	<p>15.204</p>		<p>REGENCE</p>	<p>15.205</p>	
 <p>Chaise structure hêtre massif au choix selon nuancier Assise et dossier tapissés au choix selon nuancier</p> <div data-bbox="152 699 340 769">  <p>50 42 48 95</p> </div> <div data-bbox="479 699 667 769">  <p>6,4 1 - 8</p> </div>			 <p>Fauteuil structure hêtre massif au choix selon nuancier Assise et dossier tapissés au choix selon nuancier</p> <div data-bbox="1160 699 1348 769">  <p>59 59 48 95</p> </div> <div data-bbox="1478 699 1666 769">  <p>8,4 1 - 8</p> </div>		
<p>REGENCE</p>	<p>15.206</p>		 <p>Chaise haute structure hêtre massif au choix selon nuancier Assise et dossier tapissés au choix selon nuancier</p> <div data-bbox="152 1385 340 1455">  <p>53 42 78 122</p> </div> <div data-bbox="479 1385 667 1455">  <p>7,5 1 - 8</p> </div> 		



COMO




COMO







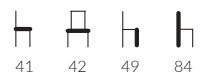

LAVA	15.766		LAVA	15.767	
 <p>Chaise structure hêtre massif au choix selon nuancier Assise et dossier tapissés au choix selon nuancier</p> <div data-bbox="152 699 340 769">  <p>57 51 48 86</p> </div> <div data-bbox="479 699 667 769">  <p>6,5 1 - 8</p> </div>		 <p>Fauteuil structure hêtre massif au choix selon nuancier Assise et dossier tapissés au choix selon nuancier</p> <div data-bbox="1160 699 1348 769">  <p>60 53 49 86</p> </div> <div data-bbox="1478 699 1666 769">  <p>7,6 1 - 8</p> </div>			
COMO	15.441		COMO	15.442	
 <p>Fauteuil ouvert structure hêtre massif au choix selon nuancier Assise et dossier tapissés au choix selon nuancier</p> <div data-bbox="152 1385 340 1455">  <p>46 53 50 80</p> </div> <div data-bbox="479 1385 667 1455">  <p>9,9 1 - 8</p> </div>		 <p>Fauteuil fermé structure hêtre massif au choix selon nuancier Assise et dossier tapissés au choix selon nuancier</p> <div data-bbox="1160 1385 1348 1455">  <p>46 53 50 80</p> </div> <div data-bbox="1478 1385 1666 1455">  <p>9,9 1 - 8</p> </div>			



VIVALDI / AUCKLAND / MELAMINE DUROPLUS N°12



ODEON / BRETAGNE / MELAMINE DUROPLUS N°12

<p>VIVALDI</p>	<p>15.712</p>		<p>VIVALDI</p>	<p>15.713</p>	
 <p>Moka Kirsch Noir</p> <p>Chaise structure hêtre au choix selon nuancier Assise et dossier tapissés au choix selon nuancier Délai rapide 2 semaines pour finition structure wengé et tissu PVC moka, kirsch ou noir Minimum de commande : 5 pièces finition à la demande</p> <p>   </p> <p>54 42 48 82 6,9 1-5 - 2-8</p>			 <p>Moka Kirsch Noir</p> <p>Chaise haute structure hêtre au choix selon nuancier Assise et dossier tapissés au choix selon nuancier Délai rapide 2 semaines pour finition structure wengé et tissu PVC moka, kirsch ou noir Minimum de commande : 5 pièces finition à la demande</p> <p>   </p> <p>56 47,5 79 110 9,9 1-5 - 2-8</p>		
<p>VIVALDI</p>	<p>15.714</p>		<p>ODEON</p>	<p>15.500</p>	
 <p>Moka Kirsch Noir</p> <p>Tabouret structure hêtre au choix selon nuancier Assise et dossier tapissés au choix selon nuancier Délai rapide 2 semaines pour finition structure wengé et tissu PVC moka, kirsch ou noir Minimum de commande : 5 pièces finition à la demande</p> <p>   </p> <p>38 80 6,9 1-5 - 2-8</p>			 <p>Noir</p> <p>Chaise structure hêtre au choix selon nuancier Assise et dossier tapissés au choix selon nuancier Délai rapide 2 semaines pour finition structure wengé et tissu PVC noir Minimum de commande : 5 pièces finition à la demande</p> <p>   </p> <p>41 42 49 84 6,9 1-5 - 2-8</p>		



VIVALDI / AUCKLAND / MELAMINE DUROPLUS N°12





VERONE / AUCKLAND / STRATIFIE LAMIDUR N°13

VERONE	12.712									
 <p data-bbox="1142 630 1243 646">Wengé / Noir</p>	 <p data-bbox="1467 630 1624 646">Naturel / Velours gris</p>									
										
<p>Chaise structure aluminium wengé ou naturel avec poignée de préhension Assise et dossier tapissés noir ou gris</p>										
<table border="0"> <tr> <td data-bbox="1153 1388 1198 1452">  45 </td> <td data-bbox="1209 1388 1254 1452">  43 </td> <td data-bbox="1265 1388 1310 1452">  47 </td> <td data-bbox="1321 1388 1366 1452">  82 </td> <td data-bbox="1478 1388 1523 1452">  5,2 </td> <td data-bbox="1534 1388 1579 1452">  1 </td> <td data-bbox="1590 1388 1635 1452">  x4 </td> <td data-bbox="1646 1388 1691 1452">  2 </td> </tr> </table>			 45	 43	 47	 82	 5,2	 1	 x4	 2
 45	 43	 47	 82	 5,2	 1	 x4	 2			



VERONE / NEW MOZART / CRICKET / AUCKLAND

The image shows the interior of a restaurant or lounge. The room features long, tufted, light-colored leather booths along the walls. In front of the booths are several rectangular tables with dark tops and light-colored edges. Each table is set with white napkins, silverware, and glassware. Blue upholstered chairs are tucked under the tables. The walls are decorated with a patterned wallpaper and a large framed artwork of a tropical scene. A chandelier hangs from the ceiling, and modern pendant lights are also visible. The floor is made of light-colored wood-look tiles. The overall atmosphere is sophisticated and elegant.

Eléganz Lounge

stamp



ALINA / DUBAI / STRATIFIE N°17 CERCLE LAITON

FOCUS ELEGANZ

FOCUS ELEGANZ







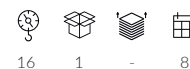
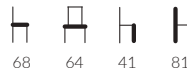
NEW ALEXANDRA

NEW ALEXANDRA

15.780



Chauffeuse structure plaquée bois au choix | Assise et dossier tapissés au choix | Dossier capitonné avec côtes verticales

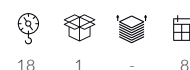


NEW BONNIE

17.620



Chauffeuse structure hêtre massif au choix | Assise et dossier tapissés au choix









NEW ALEXANDRA FAUTEUIL / CRICKET BANQUETTE



ALISSA BAS











ALINA BAS OPTION EMBOUTS LAITON

<p>ALINA</p>	<p>15.413</p>		<p>ALINA</p>	<p>17.410</p>	
 <p>Fauteuil bas structure hêtre massif au choix selon nuancier Assise et dossier tapissés tissu PVC au choix Dossier capitonné avec rangée de 2 boutons Option passepoil Option embouts inox ou laiton</p> <div data-bbox="145 694 672 774">  <p>74 72 57 87 15,1 1 - 6</p> </div>		 <p>Banquette basse structure hêtre massif au choix selon nuancier Assise et dossier tapissés tissu PVC au choix Dossier capitonné avec 2 rangées de 2 boutons</p> <div data-bbox="1153 694 1680 774">  <p>74 131 42 87 27 1 - 6</p> </div>			
<p>ALISSA</p>	<p>15.883</p>		<p>ALISSA</p>	<p>17.880</p>	
 <p>Fauteuil bas structure hêtre massif au choix selon nuancier Assise et dossier tapissés tissu PVC au choix</p> <div data-bbox="145 1380 672 1460">  <p>73 71 42 81 17,2 1 - 6</p> </div>		 <p>Banquette basse structure hêtre massif au choix selon nuancier Assise et dossier tapissés tissu PVC au choix</p> <div data-bbox="1153 1380 1680 1460">  <p>73 132 42 81 33 1 - 6</p> </div>			



ALINA BAS OPTION EMBOUTS LAITON / BRETAGNE ROND PM / STRATIFIE CERCLE LAITON N°15

<p>LANA</p>	<p>15.404</p>		<p>LANA</p>	<p>17.400</p>	
 <p>Fauteuil bas structure hêtre massif au choix selon nuancier Assise et dossier tapissés tissu PVC au choix</p> <p>  </p>		 <p>Banquette basse structure hêtre massif au choix selon nuancier Assise et dossier tapissés tissu PVC au choix</p> <p>  </p>			
<p>LANA</p>	<p>15.405</p>		<p>LANA</p>	<p>17.401</p>	
 <p>Chaise basse, dossier haut structure hêtre massif au choix selon nuancier Assise et dossier tapissés tissu PVC au choix</p> <p>  </p>		 <p>Banquette basse, dossier haut structure hêtre massif au choix selon nuancier Assise et dossier tapissés tissu PVC au choix</p> <p>  </p>			














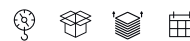
BROOKE



ALINA BAS










SHELL CAPITONNE / POUF TONGA / BANQUETTE NAGANO

<p>BROOKE</p>	<p>15.232</p>		<p>BROOKE</p>	<p>15.233</p>	
 <p>Fauteuil bas structure hêtre massif au choix selon nuancier Assise et dossier tapissés au choix</p> <div data-bbox="152 702 340 769">  <p>80 68 41 81</p> </div> <div data-bbox="481 702 669 769">  <p>18 1 - 6</p> </div>			 <p>Banquette basse structure hêtre massif au choix selon nuancier Assise et dossier tapissés au choix</p> <div data-bbox="1160 702 1348 769">  <p>80 137 41 81</p> </div> <div data-bbox="1480 702 1668 769">  <p>26 1 - 6</p> </div>		
<p>DINO 1</p>	<p>15.236</p>	<p>NEW</p>	<p>DINO 2</p>	<p>17.236</p>	<p>NEW</p>
 <p>Fauteuil bas structure hêtre massif au choix selon nuancier Assise et dossier tapissés au choix</p> <div data-bbox="152 1385 340 1452">  <p>65 68 44 72</p> </div> <div data-bbox="481 1385 669 1452">  <p>17 1 - 8</p> </div>			 <p>Banquette basse structure hêtre massif au choix selon nuancier pieds bois Assise et dossier tapissés au choix</p> <div data-bbox="1160 1385 1348 1452">  <p>65 127 44 72</p> </div> <div data-bbox="1480 1385 1668 1452">  <p>37 1 - 8</p> </div>		



VATICANO BANQUETTE, CHAUFFEUSE ET POUF









<p>VATICANO</p>	<p>17.422</p>	<p>NEW</p>	<p>VATICANO</p>	<p>17.421</p>	<p>NEW</p>
 <p>Chaufeuse structure métal époxy Assise et dossier tapissés au choix selon nuancier</p> <p>  </p>			 <p>Banquette structure métal époxy Assise et dossier tapissés au choix selon nuancier</p> <p>  </p>		
<p>VATICANO</p>	<p>17.424</p>	<p>NEW</p>	<p>VATICANO</p>	<p>33.424</p>	<p>NEW</p>
 <p>Pouf structure métal époxy Assise tapissée au choix selon nuancier</p> <p>  </p>			 <p>Table basse structure métal époxy</p> <p>  </p>		



TAGO LOUNGE











SHELL FAUTEUIL

<p>SHELL</p>	<p>15.287</p>		<p>CLOVER</p>	<p>15.107</p>	
 <p>Fauteuil bas structure hêtre massif au choix selon nuancier Assise et dossier tapissés au choix selon nuancier Option boutons</p> <p>  64 66 41 68 11,6 1 - 6 </p>			 <p>Fauteuil bas structure hêtre massif au choix selon nuancier Assise et dossier tapissés au choix selon nuancier</p> <p>  71 62 43 75 17 1 - 8 </p>		
<p>TAGO LOUNGE</p>	<p>15.848</p>	<p>NEW</p>	<p>TAGO LOUNGE</p>	<p>15.848</p>	<p>NEW</p>
 <p>Chaise lounge Structure hêtre massif au choix Assise tapissée au choix</p> <p>  60 68 44 73 8,2 1 - 8 </p>			 <p>Chaise lounge Structure hêtre massif au choix Assise bois</p> <p>  60 68 42 71 7,9 1 - 8 </p>		



TONGA 3 POUF / AUCKLAND

<p>TONGA 1</p>	<p>17.627</p>		<p>TONGA 2</p>	<p>17.628</p>	
 <p>Pouf sans dossier Assise tapissée au choix</p> <p>  Ø45 43 9,1 1 - 8 </p>			 <p>Pouf avec dossier Assise et dossier tapissés au choix</p> <p>  54 45 43 79 10 1 - 8 </p>		
<p>TONGA 3</p>	<p>17.629</p>		<p>ROCK</p>	<p>17.624</p>	<p>17.625</p>
 <p>Fauteuil Assise et dossier tapissés au choix</p> <p>  54 65 43 79 14 1 - 8 </p>			 <p>Pouf rond ou carré Assise tapissée au choix</p> <p>  Ø38 45 8,8 1 - 8 44 45 9,2 1 - 8 </p>		

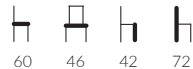


DISCO / TONGA 1

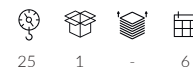
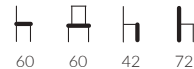
DISCO	17.617		DISCO	17.618	
--------------	---------------	--	--------------	---------------	--



Chaufeuse | Assise et dossier tapissés au choix (sauf NIGERIA GIN)



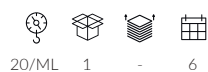
Chaufeuse d'angle | Assise et dossier tapissés au choix (sauf NIGERIA GIN)



DISCO	17.616				
--------------	---------------	--	--	--	--



Banquette | Assise et dossier tapissés au choix (sauf NIGERIA GIN) | Vendue au mètre linéaire





TONGA 1 / TONGA 3 / BRETAGE BAS / DUROPLUS N°12



TONGA 2 / BRETAGNE MI-HAUTEUR / DUROPLUS N°12



TONGA / NAGANO II / AUCKLAND / COMPACT CHANT AILE D'AVION N°5



CRICKET / CHAISE SUSY / DENMARK 4B / STRATIFIE N°15



CRICKET BANQUETTE AVEC ACCOUDOIRS ET PIQUES E / AUCKLAND / STRATIFIE N°16



NAGANO II BANQUETTE / TONGA 1 POUF / AUCKLAND / COMPACT CHANT AILE D'AVION N°5



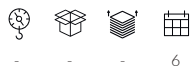
CRICKET DEMI-CORBEILLE

CRICKET

17.535



Banquette | Assise tapissée au choix | Pieds carrés au choix | Dossier M (standard) 900 mm
Vendue au mètre linéaire



OPTION DIFFERENTES HAUTEURS DE DOSSIERS SPECIFIQUES



Dossier S 650 à 899 mm



Dossier M (standard) 900 mm




Dossier L 901 à 1400 mm



Dossier XL 1401 à 1800 mm


OPTION CALEPINAGE



Bande de 200 à 300mm sur dossier



Bande de 200 à 300mm sur assise



Bande de 200 à 300mm sur assise et dossier

OPTION DIFFERENTES FORMES DE DOSSIER



Vague complète



Pan coupé complet



Incurvé complet



Arrondi complet



Demi vague gauche



Pan coupé gauche



Incurvé gauche



Arrondi gauche



Demi vague droite



Pan coupé droit



Incurvé droit



Arrondi droit

FINITION DU DOSSIER



— Piqûre J



— Piqûre E



— Piqûre G



— Piqûre F



— Piqûre K



— Piqûre H

OPTION PIEDS



— Pieds bois fuseau



— Pieds bois courbé avec supplément



— Pieds métal carré avec supplément



— Pieds métal rond avec supplément



— Pieds aluminium avec supplément

AUTRES OPTIONS



— Accoudoir sur banquette



— Jupe longue à 10cm du sol



— Banquette double



— Passepoil sur le côté



— Habillage arrière



— Socle bas 10 cm | Disponible en aggloméré, stratifié ou mélaminé




— Socle bas 20 cm | Disponible en aggloméré, stratifié ou mélaminé



— Jupe longue jusqu'au sol



— Socle 53cm avec repose-pied inox



— Tête hauteur totale 105cm



— 4 pieds bois / Hauteur assise 65cm avec repose-pied bois



— 4 pieds bois / Hauteur assise 65cm avec repose-pied inox



— 4 pieds bois / Hauteur assise 80cm avec repose-pied bois



— 4 pieds bois / Hauteur assise 80cm avec repose-pied inox



CRICKET / NEW PORT 3 CHAISE / DENMARK 4B / PIN MASSIF N°10



BANQUETTE CRICKET / STRATIFIE N°16



BANQUETTE CRICKET / PANACOTTA CHAISE / STRATIFIE N°16



CRICKET / NEW PORT 2 CHAISE / AUCKLAND RECTANGLE / STRATIFIE CHANT LAITON N°16





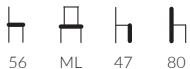
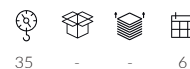


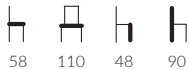





NAGANO SOCLE MELAMINE BAS ALUMINIUM / REUBAN CHAISE



NAGANO CAPITONNEE

















<p>NAGANO</p>	<p>17.513</p>		<p>NAGANO</p>	<p>17.513</p>	
 <p>Banquette Assise et dossier tapissés au choix Pieds au choix Vendue au mètre linéaire</p> <p>   56 ML 47 80 35 - - 6 </p>			 <p>Banquette Assise et dossier tapissés au choix Pieds au choix Options passepoil et coffrage bois wengé H10 ou H20 Vendue au mètre linéaire</p> <p>   56 ML 47 80 35 - - 6 </p>		
<p>AMANDINE</p>	<p>17.540</p>				
 <p>Banquette module 110cm Assise et dossier tapissés Cat. A, B ou C Hauteur totale 90cm Revêtement PVC Cat. A, B ou C entièrement tapissé</p> <p>   58 110 48 90 27,5 1 - 8 </p>					



CRICKET / NEW CHICAGO FAUTEUIL / AQUITAINE 4B / CHENE MASSIF N°11



MONDEGO



<p>MONDEGO SIMPLE</p>	<p>17.897</p>	<p>NEW</p>
<div data-bbox="1198 231 1545 542" data-label="Image"> </div> <p data-bbox="1131 622 1534 654">Banquette Assise et dossier tapissés au choix</p> <div data-bbox="1153 694 1680 774" data-label="Complex-Block"> <p>         </p> <p> 55 100-300 46 98 1 - 6 </p> </div>		
<p>MONDEGO DOUBLE</p>	<p>17.898</p>	<p>NEW</p>
<div data-bbox="1176 909 1612 1260" data-label="Image"> </div> <p data-bbox="1131 1308 1534 1340">Banquette Assise et dossier tapissés au choix</p> <div data-bbox="1153 1380 1680 1460" data-label="Complex-Block"> <p>         </p> <p> 105 100-300 46 98 1 - 8 </p> </div>		



PANAMA / PISE CHAISE / NEW CHICAGO CHAISE



BANQUETTE HAUTE REPOSE PIED LAITON

<p>AKINA</p>	<p>17.527</p>		<p>AKINA</p>	<p>17.528</p>	
 <p>Banquette avec surpiquage Assise et dossier tapissés au choix Vendue au mètre linéaire</p> <p>   61 ML 47 90 35 1 - 6 </p>			 <p>Canapé avec 2 accoudoirs et surpiquage Assise et dossier tapissés au choix Vendue au mètre linéaire</p> <p>   61 ML 47 90 40 1 - 6 </p>		
<p>WENDY</p>	<p>OPTION ACCOUDOIRS 17.525 17.526</p>		<p>PANAMA</p>	<p>17.529</p>	
  <p>Banquette avec 2 coussins Assise et dossier tapissés au choix Vendue au mètre linéaire</p> <p>Banquette avec 2 coussins et 2 accoudoirs Assise et dossier tapissés au choix Vendue au mètre linéaire</p> <p>   76 ML 47 90 30-35 1 - 6 </p>			 <p>Banquette assise et dossier lisses Dossier avec retour Option piqûre G Assise et dossier tapissés au choix Vendue au mètre linéaire</p> <p>   60 ML 47 150 40 1 - 6 </p>		



Resto & Co

stamp



















BAKE CHAISE

FOCUS RESTO & CO

FOCUS RESTO & CO












NARVA	13.351		BEY	13.348	
 <p data-bbox="136 596 1077 644">Chaise structure métal époxy au choix Assise et dossier tapissés au choix selon nuancier Plus-value pour finition époxy spécial</p> <div data-bbox="152 703 338 772">  <p data-bbox="152 751 338 772">52 48 46 81</p> </div> <div data-bbox="479 703 665 772">  <p data-bbox="479 751 665 772">6,2 1 - 4</p> </div>			 <p data-bbox="1144 596 2085 644">Chaise structure métal époxy au choix Assise et dossier tapissés au choix selon nuancier Plus-value pour finition époxy spécial</p> <div data-bbox="1160 703 1346 772">  <p data-bbox="1160 751 1346 772">56 48 46 78</p> </div> <div data-bbox="1480 703 1666 772">  <p data-bbox="1480 751 1666 772">7,1 1 - 4</p> </div>		
NARVA	13.352		BEY	13.349	
 <p data-bbox="136 1278 1077 1326">Chaise structure métal époxy au choix Assise et dossier tapissés au choix selon nuancier Plus-value pour finition époxy spécial</p> <div data-bbox="152 1385 338 1453">  <p data-bbox="152 1433 338 1453">55 49 77 107</p> </div> <div data-bbox="479 1385 665 1453">  <p data-bbox="479 1433 665 1453">7,8 1 - 4</p> </div>			 <p data-bbox="1144 1278 2085 1326">Chaise structure métal époxy au choix Assise et dossier tapissés au choix selon nuancier Plus-value pour finition époxy spécial</p> <div data-bbox="1160 1385 1346 1453">  <p data-bbox="1160 1433 1346 1453">57 46 71 96</p> </div> <div data-bbox="1480 1385 1666 1453">  <p data-bbox="1480 1433 1666 1453">7,8 1 - 4</p> </div>		



NARVA CHAISE










BEY CHAISE ET CHAISE HAUTE

RENO	13.870	NEW	RENO	13.872	NEW
 <p data-bbox="138 619 869 667">Chaise structure métal époxy au choix Assise et dossier tapissés au choix selon nuancier *plus-value pour finition époxy spécial</p> <div data-bbox="152 703 667 770">  <p data-bbox="152 751 667 770">53 45 48 84 6,1 1 - 4</p> </div>			 <p data-bbox="1146 619 2020 667">Tabouret embase ronde structure métal époxy au choix Assise et dossier tapissés au choix selon nuancier *plus-value pour finition époxy spécial</p> <div data-bbox="1160 703 1675 770">  <p data-bbox="1160 751 1675 770">Ø40 77 5 1 - 4</p> </div>		
RENO	13.871	NEW			
 <p data-bbox="138 1305 922 1353">Chaise haute structure métal époxy au choix Assise et dossier tapissés au choix selon nuancier *plus-value pour finition époxy spécial</p> <div data-bbox="152 1390 667 1457">  <p data-bbox="152 1437 667 1457">53,5 44 77 108 7,2 1 - 4</p> </div>					



RENO CHAISE ET CHAISE HAUTE







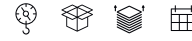







TALK	13.342	NEW	TALK	13.344	NEW
 <p>Chaise structure métal époxy au choix Assise et dossier tapissés au choix selon nuancier *plus-value pour finition époxy spécial</p> <p>  </p>			 <p>Banc structure métal époxy au choix Assise et dossier tapissés au choix selon nuancier *plus-value pour finition époxy spécial</p> <p>  </p>		
TALK	13.343	NEW			
 <p>Bridge structure métal époxy au choix Assise et dossier tapissés au choix selon nuancier *plus-value pour finition époxy spécial</p> <p>  </p>					



TALK CANAPE ET FAUTEUIL



AUSTIN CHAISE ET CHAISE HAUTE

AUSTIN	13.356		METRO	13.440	
 <p data-bbox="138 523 174 550">— Noir</p> <p data-bbox="138 598 1070 646">Chaise structure métal époxy au choix Assise et dossier tapissés au choix selon nuancier Plus-value pour finition époxy spécial</p> <div data-bbox="152 702 347 774">  <p>50 52 50 83</p> </div> <div data-bbox="481 702 672 774">  <p>6 1 - 4</p> </div>			 <p data-bbox="1146 598 2078 646">Chaise structure métal époxy au choix Assise au choix selon nuancier Dossier capitonné tapissé au choix selon nuancier Plus-value pour finition époxy spécial</p> <div data-bbox="1160 702 1355 774">  <p>55 38 48 80</p> </div> <div data-bbox="1478 702 1668 774">  <p>6,4 1 - 4</p> </div>		
AUSTIN	13.357		METRO	13.442	
 <p data-bbox="138 1233 190 1257">— Laiton</p> <p data-bbox="138 1281 1070 1329">Chaise haute structure métal époxy au choix Assise et dossier tapissés au choix selon nuancier Plus-value pour finition époxy spécial</p> <div data-bbox="152 1385 347 1457">  <p>50 43 79 102</p> </div> <div data-bbox="481 1385 672 1457">  <p>7 1 - 4</p> </div>			 <p data-bbox="1146 1281 2078 1329">Chaise haute structure métal époxy au choix Assise au choix selon nuancier Dossier capitonné tapissé au choix selon nuancier Plus-value pour finition époxy spécial</p> <div data-bbox="1160 1385 1355 1457">  <p>57 38 79 102</p> </div> <div data-bbox="1478 1385 1668 1457">  <p>6,9 1 - 4</p> </div>		



METRO CHAISE ET CHAISE HAUTE









AUSTIN CHAISE ET CHAISE HAUTE



SAN DIEGO TABOURET



COLOMBUS CHAISE HAUTE

















































COLOMBUS	13.358	
 <p data-bbox="156 550 235 574">Chocolat</p> <p data-bbox="134 598 1064 646">Chaise haute structure métal époxy au choix Assise tapissée au choix selon nuancier Dossier métal Plus-value pour finition époxy spécial</p> <div data-bbox="145 702 302 774">  <p data-bbox="145 750 302 774">Ø36 80 104</p> </div> <div data-bbox="470 702 683 774">  <p data-bbox="470 750 683 774">9,6 1 - 4</p> </div>		
SAN DIEGO	13.359	
 <p data-bbox="134 1212 201 1236">Laiton*</p> <p data-bbox="134 1276 1064 1324">Tabouret structure métal époxy au choix Assise tapissée au choix selon nuancier Plus-value pour finition époxy spécial</p> <div data-bbox="145 1380 246 1460">  <p data-bbox="145 1428 246 1460">Ø36 80</p> </div> <div data-bbox="470 1380 683 1460">  <p data-bbox="470 1428 683 1460">7,6 1 - 4</p> </div>		



SAN DIEGO TABOURET



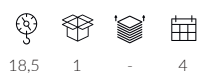
FELIX LUXE CHAISE ET CHAISE HAUTE

FELIX LUXE	13.877																	
<div data-bbox="1160 252 1377 571" data-label="Image"> </div> <p data-bbox="1146 619 2042 667">Chaise structure métal époxy au choix selon nuancier Assise et dossier capitonnés et tapissés au choix selon nuancier Plus-value pour finition époxy spécial</p> <div data-bbox="1160 699 1675 769" data-label="Complex-Block"> <table border="0"> <tr> <td></td> <td></td> <td></td> <td></td> <td></td> <td></td> <td></td> <td></td> </tr> <tr> <td>47</td> <td>48</td> <td>46</td> <td>83</td> <td>8</td> <td>1</td> <td>-</td> <td>6</td> </tr> </table> </div>											47	48	46	83	8	1	-	6
																		
47	48	46	83	8	1	-	6											
FELIX LUXE	13.878																	
<div data-bbox="1160 880 1377 1273" data-label="Image"> </div> <p data-bbox="1146 1305 2042 1353">Chaise haute structure métal époxy au choix selon nuancier Assise et dossier capitonnés et tapissés au choix selon nuancier Plus-value pour finition époxy spécial</p> <div data-bbox="1160 1385 1675 1455" data-label="Complex-Block"> <table border="0"> <tr> <td></td> <td></td> <td></td> <td></td> <td></td> <td></td> <td></td> <td></td> </tr> <tr> <td>47</td> <td>48</td> <td>76</td> <td>113</td> <td>10,1</td> <td>1</td> <td>-</td> <td>6</td> </tr> </table> </div>											47	48	76	113	10,1	1	-	6
																		
47	48	76	113	10,1	1	-	6											

OTTO	13.340	
-------------	---------------	--



Tabouret embase carrée structure métal époxy au choix | Assise tapissée au choix selon nuancier | Repose-pieds | Plus-value pour finition époxy spécial











OTTO	13.341	
-------------	---------------	--



Tabouret embase ronde structure métal époxy au choix | Assise tapissée au choix selon nuancier | Repose-pieds | Plus-value pour finition époxy spécial



OTTO TABOURET

CUBE	13.237		TALIS	13.297	
 <p data-bbox="145 606 851 630">Tabouret haut structure métal époxy au choix Assise tapissée au choix Repose-pieds</p> <div data-bbox="145 702 672 774">  <p data-bbox="145 750 672 774">33 80 8,3 1 - 4</p> </div>			 <p data-bbox="1142 598 2049 646">Fauteuil structure métal époxy au choix Assise et dossier tissu PVC au choix selon nuancier Plus-value pour finition époxy spécial</p> <div data-bbox="1142 702 1680 774">  <p data-bbox="1142 750 1680 774">47 51 47 84 8,6 1 - 4</p> </div>		
CUBE MINI	13.238		TALIS	13.298	
 <p data-bbox="145 1292 851 1316">Tabouret mini structure métal époxy au choix Assise tapissée au choix Repose-pieds</p> <div data-bbox="145 1388 672 1460">  <p data-bbox="145 1436 672 1460">33 65 7,5 1 - 4</p> </div>			 <p data-bbox="1142 1284 2049 1332">Fauteuil de bar structure métal époxy au choix Assise et dossier tissu PVC au choix selon nuancier Plus-value pour finition époxy spécial</p> <div data-bbox="1142 1388 1680 1460">  <p data-bbox="1142 1436 1680 1460">47 51 75 97 9,3 1 - 4</p> </div>		



CUBE TABOURET











CUBE TABOURET



TALIS FAUTEUIL / AMBROSIA BRIDGE / TRENDY CHAISE



TALIS FAUTEUIL

<p>AXEL</p>	<p>13.355</p>		<p>AXEL</p>	<p>13.233</p>	
 <p>Chaise haute structure métal époxy au choix Assise et dossier tapissés au choix selon nuancier Plus-value pour finition époxy spécial</p> <p>  48 39 80 105 10 1 - 4 </p>			 <p>Banc structure métal époxy au choix Assise et dossier tapissés au choix selon nuancier Plus-value pour finition époxy spécial</p> <p>  48 102 48 73 18,5 1 - 4 </p>		
<p>AXEL</p>	<p>13.236</p>		<p>AXEL</p>	<p>13.234</p>	
 <p>Tabouret structure métal époxy au choix Assise et dossier tapissés au choix selon nuancier Plus-value pour finition époxy spécial</p> <p>  39 80 8,5 1 - 4 </p>			 <p>Banc structure métal époxy au choix Assise tapissée au choix selon nuancier Plus-value pour finition époxy spécial</p> <p>  39 102 48 48 14 1 - 4 </p>		



AXEL



AXEL CHAISE HAUTE

CANOVA	11.154
---------------	---------------



Cipria Tabac Vert

Chaise structure polypropylène | Assise tissu assorti référence Space | Anthracite, Tabac, Marsala & Vert 50% matière recyclée



								
47	44	46	79	7,8	2	-	4	

CANOVA WOOD	11.154
--------------------	---------------



Anthracite Tabac Vert

Chaise structure polypropylène | Assise bois noir ou naturel

								
47	44	46	79	6,7	2	-	4	



CANOVA WOOD CHAISE


































CANOVA CHAISE

Collectivité

stamp



<p>SIRTAKI M2</p>	<p>10.006</p>		<p>SALSA M2</p>	<p>10.021</p>	
 <p> Champagne Taupe Anthracite Bordeaux </p> <p>Chaise monobloc résine Assise pleine Norme M2 Possibilité de liaison fixe ou amovible *nous consulter pour personnalisation</p> <div style="display: flex; justify-content: space-between; align-items: center;"> <div style="display: flex; gap: 10px;">  56  44  44  80 </div> <div style="display: flex; gap: 10px;">  2.7  1  x12  2 </div> </div>		 <p> Champagne Taupe Anthracite </p>  <p>Option liaison amovible</p>  <p>Option barre inter-rangée pour chaise SALSA M2 ou SIRTAKI M2</p> <p>Chaise monobloc résine Assise pleine Norme M2 *nous consulter pour personnalisation</p> <div style="display: flex; justify-content: space-between; align-items: center;"> <div style="display: flex; gap: 10px;">  43  43  50  81 </div> <div style="display: flex; gap: 10px;">  2.6  1  x12  2 </div> </div>			
<p>NAPOLEON</p>	<p>11.146</p>				
 <p> Or Noir Blanc </p> <p>Chaise polypropylène renforcé fibre de verre Utilisation intérieure et extérieure</p> <div style="display: flex; justify-content: space-between; align-items: center;"> <div style="display: flex; gap: 10px;">  55  45  46  92 </div> <div style="display: flex; gap: 10px;">  4  20  x12  6 </div> </div>					

Nuancier



stamp

TISSUS INDOOR



401 AMBER



906 ASH



900 BLACK



429 CHILLI



104 COLBAT



481 DAMSON



905 DOVE



203 EMERALD




954 GRAPHITE




AMBE196 HARI-




198 HYACINTH



105 INDIGO



813 LINEN



314 MUSTARD



129 OCEAN



904 PEWTER




400 RED



151 TEAL



919 ZINC





BLANC



PAILLE



JEAN



CRÈME



CITROUILLE



VERT



DUNE



ROUILLE MAT



VIOLINE




BRONZE



TERRE



MASTIC



NUIT



MORGON



CAFÉ



CHÂTAIGNE



GROSEILLE



ROUGE



CHOCOLAT



CERISE TOMATE



TAUPE



PIERRE




ANTHRACITE



SOURIS



ASH




BLACK



BORDEAUX




OCEAN



ORANGE



PETROL



BROWN




CAMEL




DARK GREY



PURPLE




TABAC



TAUPE




ELEPHANT




GREEN



JEAN




TURQUOISE



WATERGREEN



YELLOW



LIGHT GREY



MOSS



MOSTAZA



BEIGE

NUANCIER



CREAM




CAMEL



CHAMPAGNE



LION



BEIGE



ELEPHANT



KHAKI



CHOCOLATE



MOSTAZA



TAUPE



MOUSE



ANTHRACITE



BRICK



CUOIO



TEJA



EBONY



LIGHT GREY



PINK



SALMON




DEEP RED



VIOLET



RED ROSE



WINE



LILAC



LIGHT BLUE




SAFIRA



STEEL



LAVANDA



EBONY



BEIGE



MUD




TURQUOISE



OCEAN



PURPLE




CUOIO




SAND




LIMA



FOREST



DEEP BLUE



BORDEAUX



SIENA



TOFFEE




DARK BLUE



PETROL



GREEN



BLACK



BLACK



DARK GREY



CAMEL



ELEPHANT



LIGHT GREY



WHITE



ASH



ROSE



FOREST



PEARL



DEEP PURPLE



TRUFFLE




OCEAN




CEMENT



TOFFEE



COPPER



RED




LAVANDA



SAFIRA



TAUPE



DEEP BLUE



SKY



MOSTAZA



SIENNA



BLACK




PINK 22



ASH 04



TEJA 20



BLACK 01



SALMON 19



LIMA 16



LIGHT GREY 03



TRUFA 13



FOG 06



MOKA 07



SKY 15



SAND 10



TOFFEE 11



CHOCOLATE 08



ANTHRACITE 02



RED 21



GREEN 17



CAMEL 12



ELEPHANT 15



OCEAN 14



CREAM 09



YELLOW 18



BOSTON 44



BOSTON 2



BOSTON 3




BOSTON 4



BOSTON 34



BOSTON 42




BOSTON 8



BOSTON 12



BOSTON 40



BOSTON 41



BOSTON 15



BOSTON 35




BOSTON 21



BOSTON 22



BOSTON 23



BOSTON 37



BOSTON 39




BOSTON 26



BOSTON 45




BOSTON 47



BOSTON 29



BOSTON 30



BOSTON 31




BOSTON 43



FOG




LIGHT VIOLET




STONE




ELEPHANT




ASH



ANTHRACITE



GRAPHITE



EBONY




SAND




PEARL




BEIGE




PINK




LION




MOSTAZA




SAFIRA



SALMON



TAUPE



OLIVE YELLOW




TERRACOTA




DARK BLUE




OCTANE




CUOIO




DEEP RED




FOREST




OCEAN



MARSALA




DEEP GREEN



DEEP BLUE



BLACK



BORDEAUX





PEARL 01



CEMENT



ASH 17



FOREST 11



EMERALD



ANTHRACITE 18



CHOCOLATE 08



BLACK



SAND 02



CORAL 12



TRUFFLE 04



GOLD 06



BRICK 20



CUOIO 05



TERRA 07



TOFFEE 03



PETROL 15



MOSS 10



TAUPE



DARK GREY



ELEPHANT



MOSTAZA



CARAMELLO



SKY



MOSS



OCEAN



MARSALA



BORDEAUX



BLACK



BEIGE



CREAM



LIGHT GREY



ASH



TESTA DI MORO




MOUSE



TOFFEE



CHOCOLAT



NATA



TOFFEE



TRUFA



CAMEL



MOSTAZA



FOREST



OCEAN



CEMENT



SAND



ELEPHANT



GREY



MOUSE

NUANCIER



NATA 01



PEARL 02



PINK



TOFFEE 04



TAUPE 09



MOUSE 06



OLIVE GREEN




MOSTAZA



CHAMPAGNE



BRICK 13



SAFIRA




ATLANTIC 15



GRAPHITE 11



BLACK 12



ELVIS JACQUARD - NOIR ORANGE BLEU



MEMPHIS JACQUARD - ECRU TAUPE



ELVIS JACQUARD - BORDEAUX ROSE MOUTARDE



MEMPHIS JACQUARD - BEIGE NOIR



ROCK - ECRU NOIR



ROCK - ECRU TAUPE



GOLDEN LIFE VELOUR - EMERAUDE




MAJORELLE - JAUNE FOND ROUGE



MAJORELLE - ROSE FOND CREME




GOLDEN LIFE - BLANC




MAJORELLE - CAMEL FOND CREME



MAJORELLE - CAMEL FOND BLEU ROI



GOLDEN LIFE VELOUR - LAITON




MAJORELLE - CAMEL FOND NOIR



MAJORELLE - JAUNE FOND CANARD



GOLDEN LIFE - ROUGE TOMETTE



MAJORELLE - SAUMON FOND BLEU ROI




MAJORELLE VELOUR - ROSE FOND CREME



JOSEPHINE - CAMEL BEIGE DORE



JOSEPHINE - FUCHSIA OR



BIBI - BLEU LAC



BIBI - GALET



JOSEPHINE - MENTHE SAUMON



JOSEPHINE - NOIR CREME



BIBI - MANDARINE




BIBI - ROUGE TOMETTE




JOSEPHINE VELOUR - ORANGE BLEU ROI



PHOENIX VELOUR - JAUNE CUMIN




VICTORIA VELOUR - MOUTARDE



BIBI VELOUR - ORANGE SANGUINE




PHOENIX VELOUR - BLEU PETROLE



VICTORIA VELOUR - FICELLE



VICTORIA VELOUR - SAPIN



MORGON



CITROUILLE




MIRABELLE



DUNE



BLANC



TOMETTE



SEIGLE




CAFÉ



GROSEILLE



PIVOINE



LILAS




MASTIC



TOMATE




QUETSCHÉ



TERRE




GRANNY




TURQUOISE



BEGONIA




MYRTILLE



TAUPE



AMANDE



LAVANDE



PIERRE



NUIT



CHOCOLAT



ANTHRACITE



SOURIS



PETROLE



AIGUE MARINE



VERT



MENTHE



ENDIVE



CHÂTAIGNE



MAYA




IMPERIAL



CELADON



BOIS DE ROSE




CELESTE



GLACIER



ROSE SHOCKING



CAPPUCCINO



ICE



CREAM



SISAL




CHAMPAGNE




BEIGE



TAUPE



SAFRAN




MELON




COBRE




MANDARIN



SUNKIST



UMBER



RASPBERRY




RUBIN



WINE



RED




LUGGAGE



MOCCA




BOTTLE




FOREST



BASIL



STORM



PLATA




SAGE




CELERY



PISTACHO



MAHOGANY



ESPRESSO



OLIVE




SMOKE



BALTIC



DELFT



TAN



CHESNUT



GOLD



RED



SAPPHIRE



JET



INDIGO



GREEN



TRUFFLE



HESSIAN




METEOR




CARBON



ASH



GRAPHITE



MOSS




PUTTY



BUFF




MUSHROOM



MINK




ESPRESSO




INDIGO



BLUE



BLACK




NAVY



TEAL




LIGHT BLUE




AZUR



ROYAL




GUNMETAL



PEWTER



DOVE




RICH IVORY



CHABLIS



CREAM



INK



PACIFIC



HYACINTH



SKY



SEAFOAM



STONE



PISTACHIO



CITRUS



GOLD




MUSTARD



PALE PINK




SPICE



LIME



MOSS




BOTTLE GREEN



EMERALD



WINE




TAN




SAGE GREEN



LIGHT GREEN



ELM




GRAPHITE



OYSTER



CHERRY



PLATINIUM




BLUSH



RED





































AUBERGINE



CHESTNUT



TERRACOTTA

							
824 OCHRE	300 GOLD	238 CITRUS	770 NUTMEG	823 CHABLIS	837 STONE	703 MINK	905 DOVE
							
919 ZINC	903 CHARCOAL	904 PEWTER	971 NICKEL	209 WASABI	252 WILLOW	271 CELADON	211 SPRUCE
							
108 DELPH	231 OLIVE	258 JUNIPER	207 EVERGREEN	219 SEAFOAM	129 OCEAN	111 PEACOCK	134 SKY
							
117 ROYAL	412 PURPLE	954 GRAPHITE	642 THISTLE	646 PEONY	467 BORDEAU	574 DARK CORAL	618 BLUSH
							
437 TUSCAN RED	637 SOFT PEACH						

NUANCIER



BLUE / SIENNA - ODINA



EMERALD - ODINA



PEWTER / SAND - ODINA



BLUE / SIENNA - KAYA



MULBERRY / JADE - KAYA



OLIVE - ODINA



HENNA / GUNMETAL - ODINA



EMERALD - KAYA



OLIVE - KAYA



HENNA / GUNMETAL - KAYA



ROSE / BLUE - ODINA



MULBERRY / JADE - ODINA



ROSE / BLUE - KAYA



PEWTER / SAND - KAYA



BLUE / SIENNA - PALOMA



EMERALD - PALOMA



MULBERRY / JADE - PALOMA



OLIVE - PALOMA



HENNA / GUNMETAL - PALOMA



ROSE / BLUE - PALOMA



PEWTER / SAND - PALOMA





906 ASH




131 AZUR



900 BLACK



618 BLUSH



467 BORDEAUX



228 BOTTLE GREEN



806 CAMEL



271 CELADON



823 CHABLIS



447 CINNAMON



238 CITRUS



104 COBALT



805 CREAM




481 DAMSON



574 DARK CORAL




108 DELPH




905 DOVE



215 ELM



648 FIG




229 FOREST



300 GOLD



954 GRAPHITE



105 INDIGO




192 INK



242 LAUREL




226 LIME



703 MINK



129 OCEAN



824 OCHRE




231 OLIVE



111 PEACOCK




646 PEONY




904 PEWTER



412 PURPLE



609 ROSE




117 ROYAL




219 SEAFORM




134 sky




637 SOFT PEACH




211 SPRUCE



837 STONE




151 TEAL



408 TERRACOTTA



642 THISTLE



437 TUSCAN RED




424 VERMILION



209 WASABI




919 ZINC



BORDEAUX / ADELPHI




JADE / ADELPHI




LIN / ADELPHI



MOUTARDE / ADELPHI




NOIR / ADELPHI




SAFRAN / ADELPHI




SAPHIR / ADELPHI



TEAL / ADELPHI



TERRACOTA / ADELPHI



ZINC / ADELPHI



BORDEAUX / CORINTHIA




JADE / CORINTHIA



LIN / CORINTHIA



MOUTARDE / CORINTHIA



NOIR / CORINTHIA



SAFRAN / CORINTHIA



SAPHIR / CORINTHIA



TEAL / CORINTHIA



TERRACOTA / CORINTHIA



ZINC / CORINTHIA




BORDEAUX / VELVET




JADE / VELVET



LIN / VELVET




MOUTARDE / VELVET



NOIR / VELVET




SAFRAN / VELVET



SAPHIR / VELVET



TEAL / VELVET




TERRACOTA / VELVET



ZINC / VELVET



FOLIA - 133 SAPHIRE



ENCHANT - 133 SAPHIRE



FOLIA - 904 PEWTER



ENCHANT - 904 PEWTER



ENCHANT - 292 RACING GREEN



FOLIA - 300 GOLD



ENCHANT - 300 GOLD



FOLIA - 949 NOIR



ENCHANT - 900 BLACK



FOLIA - 408 TERRACOTTA



FOLIA - 292 RACING GREEN



FOLIA - 858 COBBLE



ENCHANT - 858 COBBLE




FOLIA - 971 NICKEL



ENCHANT - 971 NICKEL



FOLIA - 193 PETROL



ENCHANT - 193 PETROL



FOLIA - 215 ELM



ENCHANT - 215 ELM



FOLIA - 315 ANTIQUE GOLD



ENCHANT - 806 CAMEL



NATURAL BOTANIC - 143 BLUE RUST




NATURAL BOTANIC - 261 JADE PINK



NATURAL BOTANIC - 574 DARK CORAL



JUNGLE TANGLE - 905 DOVE



JUNGLE TANGLE - 155 DUCK EGG BLUE




NATURAL BOTANIC - 862 BEIGE PEACH



NATURAL BOTANIC - 131 AZURE



NATURAL BOTANIC - 824 OCHRE



JUNGLE TANGLE - 303 LEMON



JUNGLE TANGLE - 407 BURGUNDY



NATURAL BOTANIC - 252 WILLOW



NATURAL BOTANIC - 336 FENNEL




NATURAL BOTANIC - 824 OCHRE




JUNGLE TANGLE - 252 WILLOW




JUNGLE TANGLE - 953 GUNMETAL




BURGUNDY




RUST



MOSS



LIMA




EBONY




ASH



RUBY




YELLOW



DEEP GREEN



TOFFEE



WALNUT



GOLD



RED



CREAM




BAMBOO




PEARL



KHAKI




ALMOND




TERRACOTTA




SAND




GRASS



ICE



CAMEL



CEMENT



MARGARITA - 108 DELPH




MARGARITA - 110 PACIFIC



MARGARITA - 823 CHABLIS



MALIBU - 110 PACIFIC



MALIBU - 251 EAU DE NIL



MALIBU - 574 DARK CORAL



MARGARITA - 192 INK




MARGARITA - 209 WASABI



MARGARITA - 904 PEWTER



SAMBA - 151 TEAL



MALIBU - 192 INK



MALIBU - 618 BLUSH




MARGARITA - 251 EAU DE NIL



MARGARITA - 314 MUSTARD



SAMBA - 238 CITRUS



MALIBU - 209 WASABI



SAMBA - 196 HERITAGE BLUE



SAMBA - 634 BLOSSOM




MARGARITA - 574 DARK CORAL




MARGARITA - 618 BLUSH



MALIBU - 314 MUSTARD



MARGARITA - 209 WASABI



MALIBU - 108 DELPH



MALIBU 703 MINK



GREY STONE 064



BIANCO 155



ARTIC 161



GREY STONE 064



GRIGIO 163



SENAPE 069



THE VERDE 071



GRIGIO 172



SARDINA 072



THE VERDE 071



ROSA QUARZO 066



GRIGIO 163



LIME 061



FELCE 162



DENIM 070



SARDINIA 072



SENAPE 069



ROSA QUARZO 066



AVOCADO SUNBRELLA ®



FUMO SUNBRELLA ®




ADRIATIC SUNBRELLA ®



OPERA SUNBRELLA ®



GIUNGLA SUNBRELLA ®



CANVA SUNBRELLA ®



GHIACCIO SUNBRELLA ®




GRIGIO SUNBRELLA ®



KOMODO






WHITE



SAND




TAUPE



ANTHRACITE




BLACK



MOKA



CREAM



NAVY



SKY BLUE




OLIVO



ICE



BLUE STRIPE



ANTHRACITE STRIPE



TAUPE STRIPE



GREEN STRIPE





0867



8777



3914



0020



8601



8206



0001



6688



7264



0681



7559



U224




7703




6088



U104



U171



8203



6028




0853




6687



6023




8201



7244




6022




BIANCO




BEIGE




GIALLO 1195




GIALLO 824



ARANCIO




SALMONE



ROSA



ROSSO




VERDE



TURCHESE



BLU



BLU COBALTO




TALPA




TESTA DI MORO



GRIGIO




NERO



BIANCO




BEIGE




CEDRO




NOCE




ARANCIO




ROSSO




CORALLO




TORTORA




TALPA




MELANZANA




NEROTESTA DI MORO



PRATO



VERDE ACQUA




BLU




NOTTE




ALLUMINIO




GRIGIO TOPO



ARGENTO



METAL



NERO



DEAUVILLE



01 NATURAL BEECH



02 HONEY




06 RUSTICAL




07 MILKY WALNUT



04 WALNUT



05 COGNAC



08 DARK WALNUT




09 WENGE




26 OAK*




27 OAK*



28 ASH*




03 WHITE WHASHED*



29 ANTIQUE WHITE*




15 ANTIQUE OIL*



18 DARK GREY*



17 LIGHT GREY*



13 YELLOW*



14 RED*



12 GREEN*



16 WHITE*



21 LIGHT GREEN*



24 BLACK*



22 DARK GREEN*



23 BURGUNDY*



19 LIGHT BLUE*



20 DARK BLUE*



11 GREY*

* FINITION PREMIUM : NOUS CONSULTER



CF10



CF11



CF50




CF34



CF70




CF61




CF51




CF23




CF52



CF16




CF25



CF24




CF18



CF17



CF19



CFA116



CFA111




CFA146



CFA159



CFA150



CFA151




CFA123




CFA152




CFA125



CFA124




CFA117




CFA119




CFA155




CFA160



CFA161



NATURAL




LIGHT OAK



AVOLA GREY



DARK OAK




LIGHT WALNUT




LIGHT CHERRY



ANTIQUÉ CHERRY



CHERRY



WALNUT




WENGE




RUSTIC OAK




BLACK



920




950



924




958



926




928




930




960




936




932




934




962




938



940




942




952



954



956




3000 BRILLANT
3042 MAT



3014 BRILLANT



3015 MAT



3042



3048




3050




3084




3016



3018




3019



3060




3061




3063



3086




3030



3032



3034



3064




3068




3070




3088




3036



3040



3041




3078




3080



3082



3090




3092



3094



3096



3098



4000



4002




4004



4006



5000



5001



5002



5003



TALK



AUSTIN

UTILISATION ET PRECAUTIONS D'EMPLOI

Assises tapissées

Les tissus enduits résistent à la plupart des agressions de la vie quotidienne. Ils conservent, s'ils sont régulièrement entretenus, leur souplesse et leur éclat d'origine.

Attention toute particulière

- Encre : Intervenir le plus rapidement possible pour supprimer les taches d'encre qui deviennent vite indélébiles
- Coloris Clairs : Apporter un soin particulier aux coloris clairs, qui sont plus vulnérables.
- Transpiration Humidité : Éliminer régulièrement les traces de transpiration.
- Chaleur : Éviter une exposition prolongée près d'une source de chaleur.

Pour l'entretien, il est conseillé de :

- Nettoyer régulièrement
- Rincer à l'eau claire (éviter les excès d'eau)
- Proscrire impérativement tous les produits à base d'alcool, tout solvants et détergents

Les pigments mal fixés de certains vêtements peuvent déteindre sur les tissus enduits de façon irréversible et sont particulièrement visibles sur les tissus de coloris clairs, ces migrations de pigments ne sont pas prises en charge par notre garantie

Sièges d'extérieur

- Les produits doivent être empilés avec soin, particulièrement lorsque leurs pieds sont tressés.
- Les piles de sièges ne doivent pas être traînées sur le sol lors de leurs déplacements.
- Les ligatures nylon ne rentrent pas dans le cadre de la garantie
- Entretien périodique : pour éviter la corrosion les produits doivent être lavés et/ou au minimum rincés régulièrement afin d'éliminer les résidus de pollution ou de sels marins.

Plateaux de table

De par leur conception, les plateaux stratifiés moulés ne peuvent pas être aboutés les uns avec les autres. Les décors foncés sont fortement déconseillés pour une utilisation extérieure, il est préférable de choisir des décors clairs.

Les plateaux plaqués bois présentent un aspect plus naturel mais sont également moins résistants aux rayures et/ou aux chocs que des plateaux stratifiés et doivent par conséquent faire l'objet d'un minimum de précautions d'emploi.

En cas d'achat de plateaux seuls, Stamp décline toute responsabilité quant aux détériorations subies lors de l'assemblage avec les piètements;

Piètements

• Les piètements en métal utilisés en bord de mer et très exposés aux embruns, peuvent présenter des traces d'oxydation, sans pour autant que cela soit systématique. Notre garantie contractuelle ne pouvant s'appliquer pour ce type d'utilisation, il convient de favoriser l'emploi de piètements époxy résistant mieux aux brouillards salins.

Piètements recommandés en bord de mer : SCUDO / IBISCO / DOT / SKY / KONI

- Entretien périodique : pour éviter la corrosion, les produits doivent être lavés et/ou au minimum rincés régulièrement afin d'éliminer les résidus de pollution ou de sels marins.
- Compte tenu des différences de niveau des sols/du type de pieds ou de plateaux, nous ne pouvons pas garantir une parfaite juxtaposition des tables.


Les dimensions et poids des produits sont non contractuels. Dimensions hors tout.


Les couleurs, nuanciers et photos présentés dans le catalogue, le sont à titre indicatif.


GARANTIES


Notre garantie s'applique dans le cadre de conditions normales d'utilisation.


LEGENDE

 Profondeur d'assise (chaises, chaises hautes, fauteuils et fauteuils de bar)


 Largeur d'assise (chaises, chaises hautes, fauteuils et fauteuils de bar)

 Hauteur d'assise (chaises, chaises hautes, fauteuils et fauteuils de bar)

 Hauteur (chaises, chaises hautes, fauteuils et fauteuils de bar)

 Longueur (tables, mange debout)


 Largeur, profondeur (tables, mange debout)

 Hauteur (tables, mange debout)

 Largeur piètement


 Hauteur piètement


 Profondeur piètement

 Largeur, profondeur (tabourets)


 Hauteur (tabourets)


 Diamètre (plateaux)

 Dimensions carré (plateaux)

 Dimensions rectangle (plateaux)


 Epaisseur (plateaux)


 Taille de la structure (parasols)

 Diamètre de la structure (parasols)

 Largeur (séparateurs)


 Hauteur (séparateurs)

 Extérieur

 Intérieur


 Poids

 Colisage

 Empilage

 Délai de livraison

 Disponible sur stock

 Nouveauté

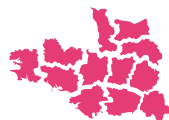
NOTES

L'EQUIPE COMMERCIALE



NORD

Frédéric Petit
06 32 63 41 83
petit@stamp.fr



NORD-OUEST

Alexandre Ragiot
06 42 36 63 64
alexandre.ragiot@stamp.fr



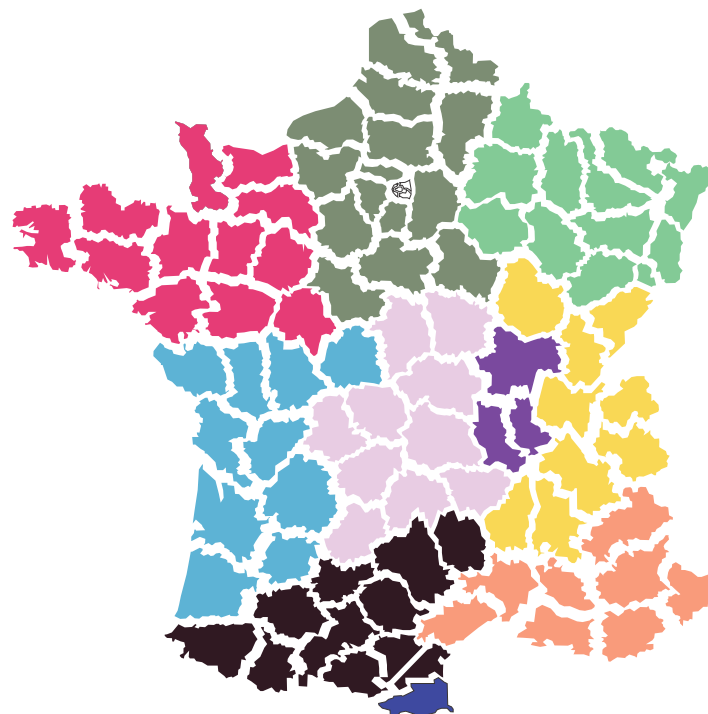
SUD-OUEST

Frédérique Bellin
06 30 39 04 74
bellin@stamp.fr



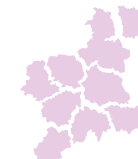
MIDI PYRÉNÉES

06 30 39 16 41



NORD-EST

Carole Geiger
06 47 44 33 88
carole.geiger@stamp.fr



CENTRE

Frédéric Hardouin
07 84 28 34 16
frederic.hardouin@stamp.fr



CENTRE-EST

Jennifer Cloet
06 74 60 24 90
jennifer.cloet@stamp.fr



SUD

Pauline Scafalini
06 89 07 84 76
scafalini@stamp.fr



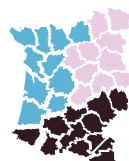
CHEF DES VENTES

Benjamin Buisson
07 88 68 11 99
buisson@stamp.fr

NOS ASSISTANTES



Aline Prugnaud
04 74 76 76 22
aline.prugnaud@stamp.fr



Pauline Colletta
04 74 76 77 66
colletta@stamp.fr



Anne-Lise Rousselle - Assistante export
04 74 76 77 62
rousselle.reverdy@stamp.fr



Florence Musy
04 74 76 77 60
musy@stamp.fr

stamp

SIEGE SOCIAL

Z.I. La Plaine - BP 44
01580 Izernore
+33 04 74 76 77 67
+33 04 74 76 77 69
commercial@stamp.fr

www.stamp.fr



stampmobilier